



# КАТАЛОГ

2014/2015

ОТКРОЙСЯ ВОЗМОЖНОСТЯМ

ИЩИТЕ ПРОДУКТЫ  
СО ЗНАКОМ  
НАИВЫСШЕГО  
КАЧЕСТВА



**i** идентификатор  
производителя помещен  
над замком дверного полотна



# 3 + 2 ГОДА

ГАРАНТИИ НА ВСЕ ИЗДЕЛИЯ

# 3 ГОДА

НА ВСЕ ИЗДЕЛИЯ

# + 2 ГОДА

С ИСПОЛЬЗОВАНИЕМ МОНТАЖА  
АВТОРИЗИРОВАННЫХ ГРУПП



ПОДРОБНОСТИ НА ВЕБ-СТРАНИЦЕ:

[HTTP://WWW.PORTA.COM.PL/HZ/REG5\\_VOSTOK.PDF](http://www.porta.com.pl/hz/reg5_vostok.pdf)

## ЕСЛИ ВЫ ИЩЕТЕ:

- ДВЕРИ ВЫСОКОГО КАЧЕСТВА
- НОВАТОРСКИЙ ДИЗАЙН
- ИЗДЕЛИЯ, ОБЛАДАЮЩИЕ СЕРТИФИКАТАМИ И ТЕХНИЧЕСКИМИ СВИДЕТЕЛЬСТВАМИ
- ПРОВЕРЕННЫЕ ИНВЕСТИЦИОННЫЕ РЕШЕНИЯ
- РАЗВИТУЮ СЕТЬ ДИСТРИБЬЮЦИИ В ПОЛЬШЕ И В ЕВРОПЕ
- ПРОФЕССИОНАЛЬНЫЙ ПОСЛЕПРОДАЖНЫЙ СЕРВИС

**ВСЁ ЭТО ВЫ НАЙДЁТЕ  
В ПРЕДЛОЖЕНИИ PORTA DRZWI**

\* ДВЕРИ ВНЕШНИЕ ДЕРЕВЯННЫЕ  
ГАРАНТИЯ 24 + 12 МЕСЯЦЕВ (С МОНТАЖЕМ АМГ)

# Классификация покрытий Porta

Специально для Вас, опираясь на европейские стандарты, мы разработали классификацию покрытий — принимая во внимание различные внешние условия, оказывающие влияние на прочность поверхности дверей. В классификацию входят следующие факторы, оказывающие воздействие на двери и их покрытие в повседневной эксплуатации:

## Стирание



Это неотъемлемая часть эксплуатации любых дверей. Каждый день двери подвержены многократным открываниям, что связано с передвижением лиц, руки у которых часто заняты документами или личными вещами, что делает невозможным правильную эксплуатацию дверей. Поверхность дверного полотна должна быть устойчива к детским играм, а также неоднократно, к играм животных, которые не жалеют дверей, ожидая возвращения домохозяев.

## Влажность



При высокой влажности воздуха покрытие дверей подвержено прямому риску и только устойчивость к воздействию этого фактора гарантирует неизменность формы и однородную поверхность на протяжении всего периода эксплуатации.

## Чистящие средства



Наведение порядка как дома, так и в офисе, требует использования чистящих средств, что обычно остается не без значения для прочности поверхности.

## Дневной свет



Это фактор, оказывающий влияние на изменение тона оттенков в длительный период эксплуатации. Мы проверили для Вас все виды покрытий, а также их способ реакции на дневной свет во время многолетней эксплуатации и с гордостью подчеркиваем, что выбранные нами способы покрытия дверей, приносят очень хорошие результаты в течение всего периода эксплуатации.

Классификация Porta учитывает шесть групп, к которым принадлежат все виды покрытий, использованные в коллекциях дверей Porta. Группы классифицируют качество отделки, прочность, эстетику — надеемся, что наша классификация поможет сделать оптимальный выбор и принять наилучшее решение. Возле каждого представляемого изделия Вы найдете информацию о классификации используемого покрытия. При каждом представляемом продукте Вы найдете сведения, касающиеся классификации примененного покрытия.



### ECONOMIC

Класс, идеально совмещающий цену и качество.



### STANDARD

#### Акриловая краска

Основной класс Porta обеспечивает возможность долговременной эксплуатации домашними хозяйствами.



### STANDARD PLUS

#### Portadecor, Portasynchro 3D, Portacortex, Super Matt

Расширенный класс STANDARD повышенные параметры истираемости, а также влагостойкости.



### PREMIUM

Portadur, натуральный шпон Standard, натуральный шпон Satin, натуральный шпон Select, ПВХ-покрытие, наружная акриловая краска, наружный водный лак, акриловая УФ-краска

Класс, идеально совмещающий эстетику и гарантию высокого потребительского качества с предлагаемым назначением для жилищных зданий и офисов.



### PROFESSIONAL

#### CPL HQ, стальной лист, обшитый ПВХ, Portaperfect 3D, порошковая краска

Класс, соединяющий неизменную функциональность с элегантностью везде, где двери непосредственно подвергаются воздействию внешних факторов, с предлагаемым назначением для гостиниц, общественных зданий и офисов.



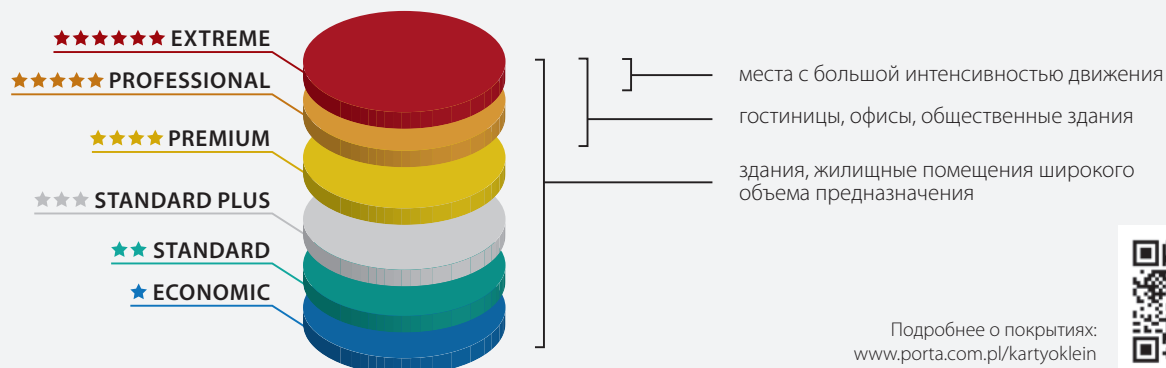
### EXTREME

#### CPL 0,7, HPL,

#### нержавеющая кислотостойкая сталь

Класс, параметры которого являются защитой при интенсивной эксплуатации дверей, покрытых этим материалом. Предназначен для мест с большой интенсивностью движения — везде, где ежедневно передвигаются тысячи людей.

Предлагаемое Porta применение отдельных видов покрытий.



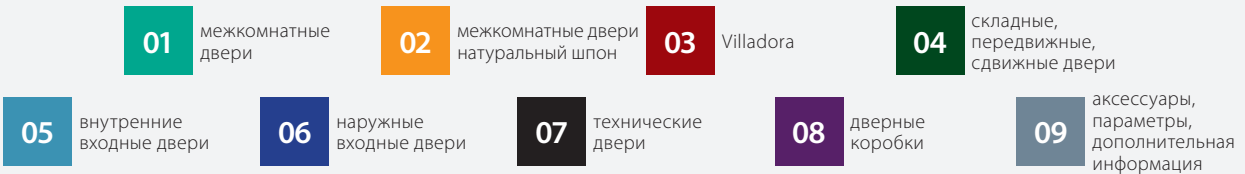


# Новый формат информации

Новая структура страницы:



Категории дверей, выделенные цветом:



Информация, сокращенная в виде иконок:

	<b>Противовзломность</b> класс 2, класс 3, класс C. Устойчивость двери к несанкционированному вскрытию		<b>Доступны размеры (ширина) одностворчатых полотен:</b> min. „60“, maks. „110“		Доступно с дверной коробкой <b>Projekt</b>		<b>ENERGY SAVING</b> Энергосбережение позволяет значительно снизить затраты на обогревание помещений.
	<b>Огнеупорность</b> EI 30, EI 60. Способность задержать распространение огня, соответственно 30 и 60 минут		<b>Доступны размеры (ширина) двустворчатых полотен:</b> min. „90“, maks. „220“		Двери универсальные <b>правые – левые</b>		<b>PASSIVE STANDARD</b> Инновационная пассивная технология – это наиболее энергосберегающее решение в строительстве.
	<b>Звукоизоляция</b> Rw 27 dB D125, Rw 32 dB D130, Rw 37 dB D135, Rw 42 dB D140 Цифровое обозначение – количество децибел, которые двери в состоянии заглушить		<b>Без четверти</b>		Модуль <b>Retro</b>		<b>ECO FRIENDLY</b> Решения, безопасные для окружающей среды во время производства, а также при ежедневной эксплуатации.
	<b>Классы механических свойств</b> класс 1, класс 2, класс 3, класс 4. Устойчивость дверей к нагрузкам в зависимости от условий эксплуатации		<b>С четвертью</b>		Доступны <b>цветовые возможности</b>		<b>WARRANTY STANDARD</b> 3 года Качество на года, 3 года гарантии.
	<b>Дымопроницаемость</b> класс Sa, Sm Определяет устойчивость двери к проникновению дыма		Возможность <b>регулирования</b> дверной коробки		Создайте свой <b>собственный проект</b> двери		<b>MODERN DESIGN</b> Современный дизайн, проверенные решения.
	<b>Устойчивость к неблагоприятным климатическим условиям</b>		<b>Наличники</b> доступны в размерах 60 мм, 80 мм		<b>Зеркало</b> – дополнительная возможность		<b>QUALITY 100%</b> Высокое качество, гарантируемое фирмой PORTA. Инновационная технология, созданная специалистами.
	<b>Porta KONTRAKT</b> Специализация в нестандартных заказах		<b>Передвижное</b> полотно		<b>Шпонированные</b> коллекции полотен в натуральном покрытии		



Уважаемые Дамы и Господа,

Более 20 лет Porta KMI Poland является пионером и ведущим производителем высококачественных дверей. Это фирма, постоянно идущая вперёд в согласии с мировыми трендами в дизайне и технологии производства. Многие годы мы пользуемся привилегией участия в изменении облика польских жилищ и формировании вкусов миллионов поляков.

Изменяя домашние пространства, мы не можем, однако, забывать и о собственной марке. Поэтому, пришло время перемен. Новый логотип, который Вы впервые можете увидеть в этом каталоге, это символ измененной компании PORTA, готовой к новым вызовам и свершениям. Мы заинтересованы в том, чтобы PORTA и в дальнейшем оставалась синонимом высокого качества дверей в разумных ценах и постоянно определяла наивысшие стандарты в отрасли. Новый логотип отражает ценности, предлагаемые нашим клиентам: солидность и надёжность в современном стиле. Это штамп, гарантирующий удовлетворение и качество. Мы хотим, чтобы наш логотип ассоциировался нашим клиентам с современной, молодой духом маркой, которой можно доверять. Мы стараемся, чтобы информация фирмы PORTA была понятной и доступной каждому, независимо от места приобретения нашего изделия – в Польше, или за рубежом.

Вместе с новым каталогом, полным новинок, мы отдаем в Ваши руки измененную марку PORTA. Мы надеемся, что в новом формате Вы полюбите ее еще больше.

Яцек Сарновски  
Председатель Правления

Потребительский  
Лидер Качества 2013



Наружные двери  
Есо POLAR




<b>01</b>	<b>межкомнатные двери в синтетическом покрытии</b>	
	MINIMAX, Porta DECOR .....	10
	LONDYN, WIEDEN .....	12
	Porta ROYAL .....	14
	Porta VECTOR .....	16
	Porta GRANDDECO .....	18
	Porta STYL .....	20
	Porta PASKY .....	22
	Porta TWIST .....	24
	Porta FOCUS .....	26
	Porta FIT .....	28
	Porta NOVA .....	32
	Porta LINE .....	38
	Оклеенные CPL .....	40
	Porta LEVEL .....	42
	Porta GRANDE .....	44
	Porta KONCEPT .....	46
	Porta INSPIRE .....	48
<b>02</b>	<b>межкомнатные двери в натуральном покрытии</b>	
	Porta CLASSIC .....	52
	Natura FAVORITE .....	54
	MALAGA .....	56
	MADRYT, CORDOBA .....	58
	TOLEDO, SEVILLA .....	60
	Nova NATURA .....	62
	Verte NATURA .....	66
	Natura LINE .....	68
	Natura SPACE .....	70
	Natura TREND .....	72
	Natura KONCEPT .....	74
	Natura IMPRESS .....	78
<b>03</b>	<b>Villadora</b>	
	Villadora RETRO .....	82
	Villadora MODERN .....	84
<b>04</b>	<b>складные, сдвижные, передвижные двери</b>	
	Складные двери ALFA, BETA .....	88
	Передвижные двери OMEGA .....	90
	Раздвижная система PORTA, ALU .....	92
	Раздвижная система КОМПАКТ, METAL .....	94
<b>05</b>	<b>внутренние входные двери</b>	
	внутренние входные двери – сопоставление моделей .....	98
	OPTIMAL стальные, усиленные .....	100
	AGAT, OPAL .....	102
	KWARC .....	104
	GRANIT противозломные – класс C и RC 3 ENV .....	106
	GRANIT PS противозломные – класс RC 3 ENV .....	108
<b>06</b>	<b>внешние входные двери</b>	
	Eco POLAR, Eco POLAR PASSIVE .....	112
	Eco NORD .....	114
	ROMA .....	116
<b>07</b>	<b>технические двери</b>	
	Технические двери – сопоставление моделей .....	120
	Звукоизоляционные 27 дБ, 32 дБ .....	122
	Звукоизоляционные 42 дБ .....	123
	Противопожарные EI 30, EI 60 .....	124
	ENDURO .....	125
	AQUA .....	126
	Metal Basic, Металлические .....	127
	Универсальные двери для хоз. помещений .....	128
	Металлические EI 30, EI 60 .....	129
	Технические параметры дверей Porta .....	130
<b>08</b>	<b>коробки, фрамуги</b>	
	MINIMAX .....	134
	Porta SYSTEM .....	136
	Porta SYSTEM ELEGANCE .....	138
	Дверная коробка LEVEL .....	140
	Porta SYSTEM GK .....	142
	Villadora RETRO .....	144
	Villadora MODERN .....	146
	Фрамуги .....	148
	Угловая МАЛАЯ, БОЛЬШАЯ .....	150
	Угловая БОЛЬШАЯ СКЛАДНАЯ .....	150
	Регулируемая .....	152
	Регулируемая PS „прямые углы” .....	154
	AGAT, OPAL .....	156
	PROJEKT .....	158
<b>09</b>	<b>аксессуары, параметры, дополнительная информация</b>	
	Дверные ручки .....	162
	Наличники и вентиляция .....	166
	Стекла .....	167
	Петли и замки .....	168
	Дополнительные аксессуары .....	169
	Характер конструкции .....	170
	Применение дверей Porta .....	171
	Чертежи .....	172
	Монтажные размеры дверей .....	173
	Таблицы размеров дверей .....	174
	Палитра цветов .....	183


## ■ НОВЫЕ ЦВЕТА

### НОВИНКА! ГОРИЗОНТАЛЬНЫЙ РИСУНОК СЛОЕВ ДРЕВЕСИНЫ

Покрытие Portasynchro 3D ★★★

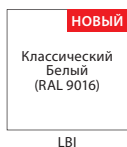


Покрытие Portaperfect 3D ★★★★★




## ЭКОЛОГИЧЕСКИЕ

Акриловая краска UV ★★★★★




Porta GRANDE  
доступны различные  
цветовые возможности

HPL ★★★★★



Полиэфирная краска ★★★★★



## ■ НОВЫЕ РЕШЕНИЯ

### ЭЛЕГАНТНЫЕ

Припольные плинтусы GRANDE

доступны различных цветов  
см. стр. 166



Единственные в Польше даем Вам **ВЫБОР!**

Угловые наличники 60 или 80 мм для  
Porta SYSTEM, туннели PS, раздвижных  
и передвижных систем и Porta PROJEKT



Видео:  
[www.porta.com.pl/dm/szerokaopaska.wmv](http://www.porta.com.pl/dm/szerokaopaska.wmv)

### БЕЗОПАСНЫЙ

Магнитный замок


для полотен с четвертью и без четверти

см. стр. 168



### НОВЕЙШИЕ ТРЕНДЫ В ДИЗАЙНЕ!


см. стр. 140



панель 20 или 100 см  
(возможность самостоятельного  
укорачивания)

■ НОВЫЕ КОЛЛЕКЦИИ


**Porta LEVEL с панелью 20 или 100 см**  
см. стр. 42-43



перейдите на  
высший уровень

Porta LEVEL модель B.2, Ясень Capri 3,  
дверная коробка LEVEL

**Porta LEVEL с панелью 20 или 100 см**  
см. стр. 42-43



оригинальный  
дизайн

Porta LEVEL модель A.3, Ясень Capri 3,  
дверная коробка LEVEL

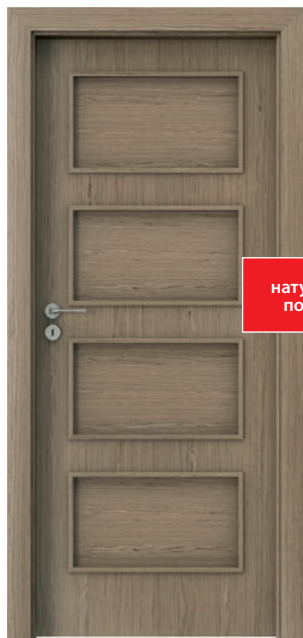
**Porta KONCEPT**  
см. стр. 46-47



современный  
стиль

Porta KONCEPT модель H.4, Белый


**Verte NATURA**  
см. стр. 66-67



натуральное  
покрытие

Verte NATURA модель 5.5,  
Американский Орех

**Metal BASIC**  
см. стр. 127



экономичный  
выбор

Metal BASIC модель глухое,  
Пепельный (RAL 7035)

**ОБЪЕКТНЫЕ ДВЕРИ**  
**Металлические EI 60,**  
см. стр. 129



высочайшее  
качество и  
безопасность

Металлические EI 60, модель 3, Антрацит  
(огнеупорность 60 мин.)



> Двери **Porta GRANDE**, C.0, A.1 с зеркалом, Слоновая Кость





MINIMAX, Porta DECOR  
Прессованные LONDYN, WIEDEŃ  
Прессованные Porta ROYAL  
Porta VECTOR  
Porta GRANDDECO  
Porta STYL  
Porta PASKY  
Porta TWIST  
Porta FOCUS  
Porta FIT  
Porta NOVA  
Porta LINE  
Оклеенные CPL  
Porta LEVEL  
Porta GRANDE  
Porta KONCEPT  
Porta INSPIRE

# 01

## двери МЕЖКОМНАТНЫЕ облицованные синтетическими материалами

**Б**огатый выбор позволяет каждому Клиенту найти нужную модель дверного полотна, как с точки зрения дизайна, так и цены. Мы предлагаем дверные полотна с лаковым покрытием, отделанные ламинатом или оклеенные другими синтетическими материалами, в богатой цветовой гамме. Общим признаком разнообразия отделок моделей является их высокое качество. Независимо от цены дверей, наши Клиенты могут быть уверены, что получат изделие наивысшего качества.

# MINIMAX, Porta DECOR

## Качество и цена

Двери из коллекции MINIMAX – это идеальное предложение для клиентов, ищущих изделие по привлекательной цене, но не допускающих компромисса, связанного со снижением качества.

Двери Porta DECOR превосходно выглядят как в уюте домашнего очага, так и в офисных помещениях. Разнообразие цветов обогащает проверенный стиль.



Porta DECOR лесенка, Белый



MINIMAX глухое, Белый



глухое



малая рамка



большая рамка



туалетное WC



полустекленное



лесенка



**ПАЛИТРА ЦВЕТОВ****Акриловая краска ★★**

Белый

**Покрытие Portadecor MINIMAX ★★★**Бук  
Бавария

Вишня

**Покрытие Portadecor ★★★**

Белый

Пепельный  
ЕвроинвестБук  
Бавария

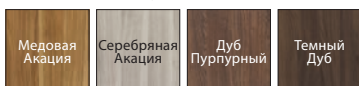
Вишня

Орех

Венге

Беленый  
ОрехОрех  
Верона 2Орех  
Верона 3\*

\* до исчерпания запасов

**Покрытие Portasynchro 3D ★★★**Медовая  
АкацияСеребряная  
АкацияДуб  
ПурпурныйТемный  
Дуб**Покрытие Portaperfect 3D ★★★★★**Дуб  
ГаванаДуб  
КалифорнияДуб  
Малибу**ТЕХНИЧЕСКОЕ ОПИСАНИЕ****КОНСТРУКЦИЯ ПОЛОТНА**

Наполнение полотна – стабилизирующий сотовый вкладыш или ДСП с трубчатыми отверстиями в раме из клееной фанеры, изготовленной из древесины хвойных пород, усиленной внутренней обвязкой их фанеры (вариант при дополнительной оплате). Рама вместе с наполнителем обшита с двух сторон плитами ХДФ.

**АКСЕССУАРЫ В ЦЕНЕ ПОЛОТНА**

- Две полушарнирные петли standard, доступен также пакет PRIME, см. Доплаты
- Три петли (для полотен шириной „100“ или „110“)
- Замок: под обычный ключ, с блокировкой WC или под вкладыш-патент
- Стекло: „шиншилла“ или матовое при доплате
- Круглая ручка (для передвижных дверей)

**ДВЕРНЫЕ КОРОБКИ, см. стр. 134**

Для дверных полотен с четвертью (MINIMAX), а также для дверных полотен с четвертью и без четверти Porta DECOR.

**ПРИМЕЧАНИЯ**

- Полотна MINIMAX только в версии с четвертью
- Полотна доступны также в неокрашенном виде – для самостоятельного окрашивания – по цене полотна Minimax Белый.
- Наполнение полотна – ДСП с трубчатыми отверстиями и сплошная плита предусматривает подготовку к укорачиванию в стандарте.
- Полотно шириной „110“ доступно только с наполнением ДСП с трубчатыми отверстиями. Параметры остеклений такие же, как при ширине „100“.
- Возможность произвольного сочетания полотен разной ширины в двустворчатых дверях. Пассивное полотно (добор) шириной „30“, „40“, „50“ – только в версии цельных полотен. В случае двустворчатых дверей без четверти необходимо заказать активное и пассивное полотно.
- MINIMAX только в версии с четвертью.
- Двустворчатое полотно недоступно с магнитным замком.

**ДОПЛАТЫ**

- ширина полотна „100“, „110“
- наполнение полотна – ДСП с трубчатыми отверстиями
- решетка, вентиляционные отдушины или вентиляционный подрез
- петли PRIME (только для специально предназначенных дверных коробок)
- новый замок с блестящим фронтом (серебряный или золотой)
- **НОВИНКА!** магнитный замок
- подготовка к укорачиванию полотна (максимально на 60 мм)
- иллюминатор – из нержавеющей стали
- замок-ручка с боковыми захватами (для передвижных дверей)
- накладки на петли standard (комплект на одну штуку)
- стекло матовое закаленное – малая рамка или средник WC
- стекло матовое закаленное – большая рамка
- стекло матовое закаленное – малый средник
- стекло матовое закаленное – лесенка
- дверная ручка с накладкой

(стр. 162)



стекло „шиншилла“

# LONDYN, WIEDEŃ

## Классика в добротном стиле

Классический дизайн, высокий стандарт отделки и модная цветовая гамма являются определяющими для коллекций LONDYN и WIEDEŃ.



WIEDEŃ полностью остекленное, глухое, Белый



LONDYN глухое, Белый



LONDYN\*  
глухое



LONDYN\*  
малая рамка



LONDYN\*  
полуостекленное



LONDYN\*  
полностью  
остекленное



WIEDEŃ  
глухое



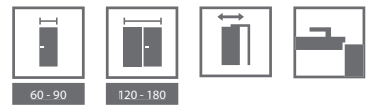
WIEDEŃ  
малая рамка



WIEDEŃ  
полуостекленное



WIEDEŃ  
полностью  
остекленное



## ПАЛИТРА ЦВЕТОВ

Акриловая краска ★★



Покрытие ПВХ ★★★★★



## ТЕХНИЧЕСКОЕ ОПИСАНИЕ

### КОНСТРУКЦИЯ ПОЛОТНА

Стабилизирующее наполнение, с двух сторон обшитое прессованными плитами ХДФ.

### АКСЕССУАРЫ В ЦЕНЕ ПОЛОТНА

- Две полушарнирные петли standard, доступен также пакет PRIME, см. Доплаты
- Замок: под обычный ключ, с блокировкой WC или под вкладыш-патент
- Стекло „шиншилла“
- Круглая ручка (для передвижных дверей)

### ДВЕРНЫЕ КОРОБКИ, см. стр. 134

Для дверных полотен с четвертью.

### ПРИМЕЧАНИЯ

- Возможность произвольного сочетания размеров (ширины) полотен в двустворчатых дверях.
- Двустворчатое полотно недоступно с магнитным замком.
- \* Недоступно для полотен шириной „60“ и „120“.

### ДОПЛАТЫ

- решетка, вентиляционные отдушины или подрез
- подготовка к укорачиванию полотна (максимально на 60 мм)
- петли PRIME (только для специально предназначенных дверных коробок)
- новый замок с блестящим фронтом (серебряный или золотой)
- **НОВИНКА!** магнитный замок
- замок-ручка с боковыми захватами (для передвижных дверей)
- накладки на петли standard (комплект на одну штуку)
- дверная ручка с накладкой

(стр. 162)



текстура древесины

# Porta ROYAL

## Утонченный вкус

Porta ROYAL – это коллекция, выдержанная в классическом дизайне, но в абсолютно новом исполнении.



Porta ROYAL глухое, Белый



Porta ROYAL глухое, Белый



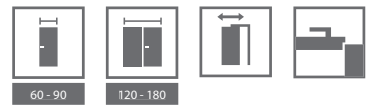
глухое



малая рамка



большая рамка



## ПАЛИТРА ЦВЕТОВ

Акриловая краска ★★



Белый

## ТЕХНИЧЕСКОЕ ОПИСАНИЕ

### КОНСТРУКЦИЯ ПОЛОТНА

Стабилизирующее наполнение, с двух сторон обшитое прессованными плитами ХДФ.

### АКСЕССУАРЫ В ЦЕНЕ ПОЛОТНА

- Две полушарнирные петли standard, доступен также пакет PRIME, см. *Доплаты*
- Замок: под обычный ключ, с блокировкой WC или под вкладыш-патент
- Стекло „шиншилла“
- Круглая ручка (для передвижных дверей)<sup>1</sup>

### ДВЕРНЫЕ КОРОБКИ, см. стр. 134

Для дверных полотен с четвертью

### ПРИМЕЧАНИЯ

- Возможность произвольного сочетания размеров (ширины) полотен в двухстворчатых дверях.
- Предлагаем ручку и дверную накладку Royal, см. стр. 162.
- Дверная ручка для модели большая рамка с шириной планки не более 42 мм.
- Двухстворчатое полотно недоступно с магнитным замком.

<sup>1</sup> Не касается модели большая рамка (только пальцевой захват)

### ДОПЛАТЫ

- вентиляционные отдушины или вентиляционный подрез
- подготовка к укорачиванию полотна (максимально на 60 мм)
- петли PRIME (только для специально предназначенных дверных коробок)
- новый замок с блестящим фронтом (серебряный или золотой)
- **НОВИНКА!** магнитный замок
- замок-ручка с боковыми захватами (для передвижных дверей)<sup>1</sup>
- накладки на петли standard (комплект на одну штуку)
- дверная ручка с накладкой

(стр. 162)



См. коллекцию Porta ROYAL:  
[www.porta.com.pl/dm/portaroyal.wmv](http://www.porta.com.pl/dm/portaroyal.wmv)



филенка



соединение со стеклом

# Porta VECTOR

## Вдохновение

Современные модели в утонченном исполнении способствуют тому, что коллекция Porta VECTOR придает характер интерьерам, не подавляя их своим присутствием.



Porta VECTOR F, Белый



Porta VECTOR J, Белый



модель А



модель В



модель С



модель D



модель E



модель F



модель G



модель H



модель I



модель J



модель K



модель L



модель M



модель N



модель O





## ПАЛИТРА ЦВЕТОВ

### Акриловая краска ★★



Дайте волю воображению! У Вас есть идея собственной модели? Вместе с Porta KONTRAKT можете осуществить любую фрезеровку, подробно о нестандартных заказах, см. (стр. 180).

## ТЕХНИЧЕСКОЕ ОПИСАНИЕ

### КОНСТРУКЦИЯ ПОЛОТНА

Наполнение полотна – стабилизирующий сотовый вкладыш или ДСП с трубчатыми отверстиями в раме из клееной фанеры, изготовленной из древесины хвойных пород, усиленной внутренней обвязкой их фанеры (вариант при дополнительной оплате). Рама вместе с наполнителем обшита с двух сторон плитами ХДФ.

### АКСЕССУАРЫ В ЦЕНЕ ПОЛОТНА

- Две полушарнирные петли standard, доступен также пакет PRIME, см. *Доплаты*
- Три петли для полотен шириной „100”
- Замок: под обычный ключ, с блокировкой WC или под вкладыш-патент
- Круглая ручка (для передвижных дверей)

### ДВЕРНЫЕ КОРОБКИ, см. стр. 134

Для дверных полотен с четвертью и без четверти.

### ПРИМЕЧАНИЯ

- Возможность произвольного сочетания полотен разной ширины в двустворчатых дверях. Пассивное полотно (добор) шириной „30”, „40”, „50” без фрезы.
- Возможность создания других вариантов фрезеровок через Porta KONTRAKT, см. стр. 180.
- Двустворчатое полотно недоступно с магнитным замком.
- \* Касается стандартных фрезеровок и цветов.

### ДОПЛАТЫ

- ширина полотна „100”
- наполнение полотна – ДСП с трубчатыми отверстиями
- решетка, вентиляционные отдушины или подрез
- подготовка к укорачиванию полотна (максимально на 60 мм)
- петли PRIME (только для специально предназначенных дверных коробок)
- новый замок с блестящим фронтом (серебряный или золотой)
- **НОВИНКА!** магнитный замок
- замок-ручка с боковыми захватами (для передвижных дверей)
- накладки на петли standard (комплект на одну штуку)
- дверная ручка с накладкой


(стр. 162)



См. коллекцию Porta VECTOR:  
[www.porta.com.pl/dm/portavector.wmv](http://www.porta.com.pl/dm/portavector.wmv)



модель K



модель F

# Porta GRANDDECO

**Функциональность  
в сочетании с  
высшим классом**

*Лаконичная форма – это вневременный синоним хорошего вкуса и стиля, его воплощением и является Porta GRANDDECO.*



Porta GRANDDECO 5.2, Орех Верона 2



Porta GRANDDECO 3.1, Орех



модель 1.1



модель 1.2



модель 1.3



модель 2.1



модель 2.2



модель 2.3



модель 3.1



модель 3.2



модель 4.1



модель 4.2



модель 5.1



модель 5.2



модель 6.1



модель 6.2





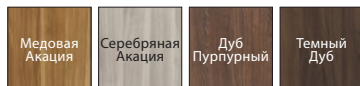
## ПАЛИТРА ЦВЕТОВ

### Покрытие Portadecor ★★★

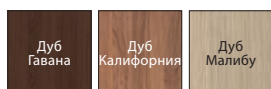


\* до исчерпания запасов

### Покрытие Portasynchro 3D ★★★



### Покрытие Portaperfect 3D ★★★★★



## ТЕХНИЧЕСКОЕ ОПИСАНИЕ

### КОНСТРУКЦИЯ ПОЛОТНА

Наполнение полотна – стабилизирующий сотовый вкладыш. В варианте с доплатой доступны полотна с наполнением из ДСП с трубчатыми отверстиями (модели 1.1, 2.1, 3.1, 4.1, 5.1, 6.1) или из сплошной плиты (остальные модели) в раме из клееной фанеры, изготовленной из древесины хвойных пород, упрочнение внутренней обвязкой из фанеры. Все вместе обшито с двух сторон плитами ХДФ.

### АКСЕССУАРЫ В ЦЕНЕ ПОЛОТНА

- Две полушарнирные петли standard, доступен также пакет PRIME, см. Доплаты
- Три петли для полотен шириной „100“ или „110“
- Замок: под обычный ключ, с блокировкой WC или под вкладыш-патент
- Стекло: матовое, закаленное или «шинилла»
- Круглая ручка (для передвижных дверей)

### ДВЕРНЫЕ КОРОБКИ, см. стр. 134

Для дверных полотен с четвертью и без четверти.


### ПРИМЕЧАНИЯ

- Полотно с наполнением ДСП с трубчатыми отверстиями или из сплошной плиты подготовлены к укорачиванию в стандарте.
- Полотно шириной „110“ доступно только с наполнением ДСП с трубчатыми отверстиями. Размеры элементов остекления – как в полотне „100“.
- Возможность произвольного сочетания полотен разной ширины в двустворчатых дверях. В случае двустворчатых дверей без четверти необходимо заказывать и активное и пассивное дверные полотна.
- Двустворчатое полотно недоступно с магнитным замком.


### ДОПЛАТЫ

- ширина полотна „100“, „110“
- наполнение полотна – ДСП с трубчатыми отверстиями
- наполнение полотна – цельная плита
- решетка, вентиляционные отдушины или подрез
- петли PRIME (только для специально предназначенных дверных коробок)
- новый замок с блестящим фронтом (серебряный или золотой)
- **НОВИНКА!** магнитный замок
- подготовка к укорачиванию полотна (максимально на 60 мм)
- замок-ручка с боковыми захватами (для передвижных дверей)
- накладки на петли standard (комплект на одну штуку)
- дверная ручка с накладкой

(стр. 162)



матовое стекло



изящная рамка

# Porta STYL

## Утонченная декорация

Интересный эффект интерьера обеспечит коллекция Porta STYL, гармонично сочетающая всесторонние декоративные достоинства с индивидуальным подходом.



Porta STYL 2, Бук Бавария



Porta STYL 1, Венге



модель 1

модель 2

модель 3

модель 4

модель 5



модель 1\*

модель 2\*

модель 3\*

модель 4\*


модель 5\*

\* вместо стекла – панели, с покрытием с двух сторон



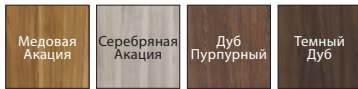
## ПАЛИТРА ЦВЕТОВ

### Покрытие Portadecor ★★★

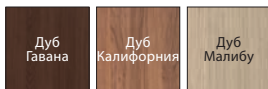


\* до исчерпания запасов


### Покрытие Portasynchro 3D ★★★




### Покрытие Portaperfect 3D ★★★★★




### Покрытие CPL ★★★★★



Модели 1-5 с заполнением панелями вместо стекла недоступны в покрытии Portaperfect 3D.



рамка со стеклом



панель

## ТЕХНИЧЕСКОЕ ОПИСАНИЕ

### КОНСТРУКЦИЯ ПОЛОТНА

Модели 1, 2, 3 и 4 с наполнителем: стабилизирующий сотовый вкладыш, или ДСП с трубчатыми отверстиями в раме из клееной фанеры, изготовленной из древесины хвойных пород, упрочненная внутренней обвязкой из фанеры (вариант с дополнительной оплатой). Модель 5 – наполнение из сплошной плиты ДСП. Все вместе обшито с двух сторон плитами ХДФ. В покрытии CPL HQ бока полотна покрыты кромоочной летной ABS.

### АКСЕССУАРЫ В ЦЕНЕ ПОЛОТНА

- Две полушарнирные петли standard, доступен также пакет PRIME, см. *Доплаты*
- Три петли для полотен шириной „100” или „110”
- Замок: под обычный ключ, с блокировкой WC или под вкладыш-патент
- Стекло: матовое, закаленное или «шиншилла»
- Круглая ручка (для передвижных дверей)

### ДВЕРНЫЕ КОРОБКИ, см. стр. 134

Для дверных полотен с четвертью и без четверти.

### ПРИМЕЧАНИЯ

- Размеры „100” и „110” недоступны для полотен модели 5.
- Два ряда вентиляционных отдушин недоступны для полотен модели 5.
- Полотно с наполнением ДСП с трубчатыми отверстиями или из сплошной плиты подготовлены к укорачиванию в стандарте.
- Полотно шириной „110” доступно только с наполнением ДСП с трубчатыми отверстиями. Размеры элементов остекления – как в полотне „100”.
- Возможность произвольного сочетания полотен разной ширины в двухстворчатых дверях. В случае двухстворчатых дверей без четверти необходимо заказывать и активное и пассивное дверные полотна.
- Двухстворчатое полотно недоступно с магнитным замком.

### ДОПЛАТЫ

- Размеры „100” и „110” недоступны для полотен модели 5.
- Два ряда вентиляционных отдушин недоступны для полотен модели 5.
- Полотно с наполнением ДСП с трубчатыми отверстиями или из сплошной плиты подготовлены к укорачиванию в стандарте.
- Полотно шириной „110” доступно только с наполнением ДСП с трубчатыми отверстиями. Размеры элементов остекления – как в полотне „100”.
- Возможность произвольного сочетания полотен разной ширины в двухстворчатых дверях. В случае двухстворчатых дверей без четверти необходимо заказывать и активное и пассивное дверные полотна.
- Двухстворчатое полотно недоступно с магнитным замком.
- **НОВИНКА!** магнитный замок
- **АКЦИЯ** – в дверях в покрытии CPL – пакет PRIME (серебряный или золотой) без доплат
- подготовка к укорачиванию полотна (максимально на 60 мм)
- замок-ручка с боковыми захватами (для передвижных дверей)
- накладки на петли standard (комплект на одну штуку)
- дверная ручка с накладкой (стр. 162)

# Porta PASKY

## Новые возможности

Согласно актуальным трендам в дизайне мы представляем коллекцию Porta PASKY. Это предложение, открывающее новые возможности для дизайна интерьера.



Porta PASKY 4, Темный Дуб



Porta PASKY 1, Дуб Пурпурный



модель 1

модель 2

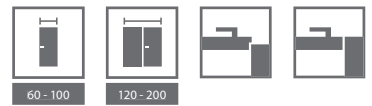


модель 3

модель 4



модель 5



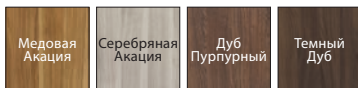
## ПАЛИТРА ЦВЕТОВ ПОЛОСОК

### Покрытие Portadecor ★★★



\* до исчерпания запасов

### Покрытие Portasynchro 3D ★★★



### Покрытие Portaperfect 3D ★★★★★



## ТЕХНИЧЕСКОЕ ОПИСАНИЕ

### КОНСТРУКЦИЯ ПОЛОТНА

Дверное полотно белого цвета. Выбору подлежит только цвет полос. Наполнение полотна – стабилизирующий сотовый вкладыш, или ДСП с трубчатыми отверстиями в раме из клееной фанеры, изготовленной из древесины хвойных пород, упрочненная внутренней обвязкой из фанеры (вариант с дополнительной оплатой). Рама с наполнителем обшита с двух сторон плитами ХДФ. Модели с остеклением – матовое закаленное стекло толщиной 8 мм, являющееся конструкционным элементом полотна.

### АКСЕССУАРЫ В ЦЕНЕ ПОЛОТНА

- Две полушарнирные петли standard, доступен также пакет PRIME, см. *Доплаты*
- Три петли для полотен шириной „100“ или „110“
- Замок: под обычный ключ, с блокировкой WC или под вкладыш-патент
- Закаленное матовое стекло

### ДВЕРНЫЕ КОРОБКИ, см. стр. 134

Для дверных полотен с четвертью и без четверти.


### ПРИМЕЧАНИЯ

- Полотно с наполнением ДСП с трубчатыми отверстиями или из сплошной плиты подготовлены к укорачиванию в стандарте. Вариант подготовки к укорачиванию касается модели 1.
- Полотно шириной „110“ доступно только с наполнением ДСП с трубчатыми отверстиями.
- Возможность произвольного сочетания полотен разной ширины в двустворчатых дверях.
- В случае двустворчатых дверей без четверти необходимо заказывать и активное и пассивное дверные полотна.
- Двустворчатое полотно недоступно с магнитным замком.


### ДОПЛАТЫ

- ширина полотна „100“
- наполнение полотна – ДСП с трубчатыми отверстиями
- вентиляционные отдушины
- петли PRIME (только для специально предназначенных дверных коробок)
- новый замок с блестящим фронтом (серебряный или золотой)
- **НОВИНКА!** магнитный замок
- подготовка к укорачиванию полотна (максимально на 60 мм)
- замок-ручка с боковыми захватами (для передвижных дверей)
- накладки на петли standard (комплект на одну штуку)
- дверная ручка с накладкой

(стр. 162)



декоративная пристекольная рамка – модель 2



декоративная припанельная планка – модель 3



# Porta TWIST

## Выделитесь

В предлагаемых моделях дверей Porta TWIST простая форма и острые контуры были смягчены, благодаря применению дуг и изогнутых линий, которые своей формой могут гармонировать с характером помещения.



Porta TWIST A.3, Орех Верона 2



Porta TWIST A.3, Орех Верона 2



модель A.0



модель A.1



модель A.3



модель B.0



модель B.1



модель B.2



модель C.0



модель C.1



модель D.0



модель D.1



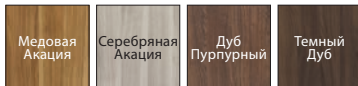
## ПАЛИТРА ЦВЕТОВ

### Покрытие Portadecor ★★★

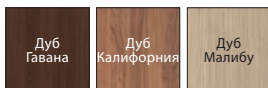


\* до исчерпания запасов

### Покрытие Portasynchro 3D ★★★



### Покрытие Portaperfect 3D ★★★★★



## ТЕХНИЧЕСКОЕ ОПИСАНИЕ

### КОНСТРУКЦИЯ ПОЛОТНА

Наполнение полотна – сочетание «сотового вкладыша» и стабилизирующей ДСП или сплошной плиты, упрочненной фанерой (вариант с доплатами). Рама с наполнителем обшита с двух сторон плитами ХДФ. Конструкцию полотна дополняют гладкая или стеклянная панели.

### АКСЕССУАРЫ В ЦЕНЕ ПОЛОТНА

- Две полушарнирные петли standard, доступен также пакет PRIME см. *Доплаты*
- Три петли для полотен шириной „100“ или „110“
- Замок: под обычный ключ, с блокировкой WC или под вкладыш-патент
- Матовое стекло
- Замок-ручка с боковыми захватами (для передвижных дверей)

### ДВЕРНЫЕ КОРОБКИ, см. стр. 134

Для дверных полотен с четвертью и без четверти.


### ПРИМЕЧАНИЯ

- Наполнитель „цельная плита, упрочненная фанерой“ подготовлена к укорачиванию в стандарте.
- Размеры „60“ и „120“ (двустворчатые) недоступны для моделей А и D.
- Размер „110“ доступен только с наполнителем из сплошной плиты, упрочненной фанерой.
- Возможность произвольного сочетания полотен разной ширины в двустворчатых дверях. В случае двустворчатых дверей без четверти необходимо заказывать и активное и пассивное дверные полотна.
- Двустворчатое полотно недоступно с магнитным замком.


### ДОПЛАТЫ

- ширина полотна „100“, „110“
- наполнение полотна – ДСП с трубчатыми отверстиями и/или сплошная ДСП
- решетка, вентиляционные отдушины или подрез
- петли PRIME (только для специально предназначенных дверных коробок)
- новый замок с блестящим фронтом (серебряный или золотой)
- **НОВИНКА!** магнитный замок
- подготовка к укорачиванию полотна (максимально на 60 мм)
- замок-ручка с боковыми захватами (для передвижных дверей)
- накладки на петли standard (комплект на одну штуку)
- дверная ручка с накладкой

(стр. 162)



Изыщная рамка с остеклением – модель А.3



Изыщная рамка с панелью – модель А.0

# Porta FOCUS

## Больше света

Модели с остеклением – это предложение для людей, ценящих свободу и пространство, для которых естественный свет играет важную роль в процессе проектирования интерьеров.



Porta FOCUS 2.0, стекло „зебра“ белое прозрачное, Дуб Темный



Porta FOCUS 4.B, Белый Орех, стекло матовое



модель 1.B



модель 1.C



модель 1.D



модель 1.E



модель 2.0  
стекло матовое



модель 2.0  
стекло „зебра“  
белое матовое



модель 2.0  
стекло  
„лесенка“



модель 2.0  
стекло  
„квадратики“



модель 2.0  
стекло „волна“



модель 3.A



модель 3.B



модель 3.C



модель 4.A



модель 4.B





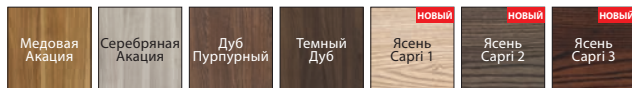
## ПАЛИТРА ЦВЕТОВ

## Покрытие Portadecor ★★★



\* до исчерпания запасов

## Покрытие Portasynchro 3D ★★★



ТRENДЫ 2014! ГОРИЗОНТАЛЬНЫЙ РИСУНОК СЛОЕВ ДРЕВЕСИНЫ

## Покрытие Portaperfect 3D ★★★★★



## ТЕХНИЧЕСКОЕ ОПИСАНИЕ

## КОНСТРУКЦИЯ ПОЛОТНА

Наполнение полотна – стабилизирующий сотовый вкладыш или ДСП в раме из клееной фанеры, изготовленной из древесины хвойных пород, усиленной внутренней обвязкой из фанеры (вариант при дополнительной оплате). Рама вместе с наполнителем обшита с двух сторон плитами ХДФ. Модели с остеклением – с матовым закаленным стеклом толщиной 8 мм, являющимся конструкционным элементом полотна.

## АКСЕССУАРЫ В ЦЕНЕ ПОЛОТНА

- Две полушарнирные петли standard, доступен также пакет PRIME, см. Доплаты
- Три петли для полотен шириной „100” или „110”
- Замок: под обычный ключ, с блокировкой WC или под вкладыш-патент
- Закаленное матовое стекло
- Закаленное стекло „решетка” либо „зебра” прозрачное (белое или коричневое)
- Круглая ручка (для передвижных дверей)

## ДВЕРНЫЕ КОРОБКИ, см. стр. 134

Для дверных полотен с четвертью и без четверти.


## ПРИМЕЧАНИЯ

- Решетка, вентиляционный подрез и подготовка к укорачиванию доступны только в сплошных полотнах группы 1.
- Полотно с наполнением ДСП с трубчатыми отверстиями или из сплошной плиты подготовлены к укорачиванию в стандарте.
- Стекло постоянной ширины, вне зависимости от ширины полотна.
- Ширина „110” доступна только с наполнителем ДСП.
- Возможность произвольного сочетания полотен разной ширины в двухстворчатых дверях. В случае двухстворчатых дверей без четверти необходимо заказывать и активное и пассивное дверные полотна.
- Модели из группы 3 и 4 выполнены на „прямые углы”. Стекло только матовое.
- Модель 4.В без дополнительной оплаты доступна только с наполнением „ДСП с трубчатыми отверстиями”.
- Размер „110” недоступен для моделей из группы 4.
- Постоянный размер стекол, только модели из группы 2.
- Двухстворчатое полотно недоступно с магнитным замком.


## ДОПЛАТЫ

- ширина полотна „100”, „110”
- стекло „решетка” либо „зебра” матовое (белое и коричневое)
- – доплата к варианту с матовым стеклом (не касается моделей 4.А, 4.В)
- наполнение полотна – ДСП с трубчатыми отверстиями
- решетка, вентиляционные отдушины или вентиляционный подрез
- петли PRIME (только для специально предназначенных дверных коробок)
- новый замок с блестящим фронтом (серебряный или золотой)
- **НОВИНКА!** магнитный замок
- подготовка к укорачиванию полотна (максимально на 60 мм)
- замок-ручка с боковыми захватами (для передвижных дверей)
- накладки на петли standard (комплект на одну штуку)
- дверная ручка с накладкой


(стр. 162)



соединение со стеклом „прямые углы” – модели из группы 3 и 4



соединение со стеклом „закругленные углы” – модель 2.0



фрезеровка – модель 1.0

# Porta FIT

## Богатство красок

Porta FIT – это широкая гамма изделий, приспособленных к индивидуальным требованиям клиента. Богатая гамма цветов в полной мере дополняет всю коллекцию, позволяя создавать индивидуальные дизайнерские решения интерьеров.



Porta FIT A.6, Орех Верона 2



Porta FIT C.3, Медовая Акация



модель A.0



модель A.2



модель A.6




модель B.2



модель B.5



модель C.1



модель C.2



модель C.3



модель D.0



модель D.1



модель D.2



модель D.3



модель I.0



модель I.1



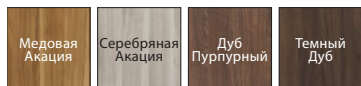
## ПАЛИТРА ЦВЕТОВ

### Покрытие Portadecor ★★★




\* до исчерпания запасов

### Покрытие Portasynchro 3D ★★★



### Покрытие Portadur ★★★★★



### Покрытие Portaperfect 3D ★★★★★



### Покрытие CPL ★★★★★



## ТЕХНИЧЕСКОЕ ОПИСАНИЕ

### КОНСТРУКЦИЯ ПОЛОТНА

В моделях А, В, С, а также I наполнитель «сотовый» и стабилизирующая ДСП или наполнитель, полностью состоящий из сплошной ДСП, упрочненной фанерой (вариант с дополнительной оплатой), в модели D – сплошная плита. Рама с наполнителем обшита с двух сторон плитами ХДФ. В случае отделки CPL HQ, торцы полотна оклеены кромочной лентой ABS.

### АКСЕССУАРЫ В ЦЕНЕ ПОЛОТНА

- Две полушарнирные петли standard, доступен также пакет PRIME, см. Доплаты
- Три петли для полотен шириной „100“ или „110“, а также для всех полотен в покрытии Portadur
- Замок: под обычный ключ, с блокировкой WC или под вкладыш-патент
- Закаленное матовое стекло или „шиншилла“, MasterCarre
- Круглая ручка (для передвижных дверей)

### ДВЕРНЫЕ КОРОБКИ, см. стр. 134

Для дверных полотен с четвертью и без четверти.

### ПРИМЕЧАНИЯ

- Для размера „110“ из-за размеров остекления в модели А, матовое стекло не закаленное.
- Возможность произвольного сочетания полотен разной ширины в двустворчатых дверях. В случае двустворчатых дверей без четверти необходимо заказывать и активное и пассивное полотна.
- Двустворчатое полотно недоступно с магнитным замком.

### ДОПЛАТЫ

- ширина полотна „100“
- полотно с наполнением ДСП с трубчатыми отверстиями и/или из сплошной плиты
- решетка, вентиляционные отдушины или вентиляционный подрез
- петли PRIME (только для специально предназначенных дверных коробок)
- новый замок с блестящим фронтом (серебряный или золотой)
- **НОВИНКА!** магнитный замок
- **АКЦИЯ** – в дверях оклеенных CPL – пакет PRIME (серебряный или золотой) без доплат
- подготовка к укорачиванию полотна (максимально на 60 мм)
- замок-ручка с боковыми захватами (для передвижных дверей)
- накладки на петли standard (комплект на одну штуку)
- дверная ручка с накладкой (стр. 162)



рамка со стеклом



рамка с панелью

# Porta FIT

## Богатство красок

Porta FIT – это широкая гамма изделий, приспособленных к индивидуальным требованиям клиента. Богатая гамма цветов в полной мере дополняет всю коллекцию, позволяя создавать индивидуальные дизайнерские решения интерьеров.



Porta FIT H.3, Белый



Porta FIT G.5, Венге



модель E.0



модель E.3



модель F.2



модель F.3




модель F.6



модель G.2



модель G.3



модель G.4



модель G.5



модель H.1



модель H.2



модель H.3



модель H.4





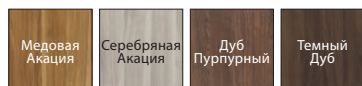
## ПАЛИТРА ЦВЕТОВ

### Покрытие Portadecor ★★★




\* до исчерпания запасов

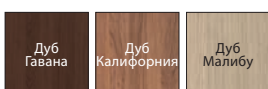
### Покрытие Portasynchro 3D ★★★



### Покрытие Portadur ★★★★★



### Покрытие Portaperfect 3D ★★★★★



### Покрытие CPL ★★★★★



## ТЕХНИЧЕСКОЕ ОПИСАНИЕ

### КОНСТРУКЦИЯ ПОЛОТНА

Наполнитель «сотовый» и стабилизирующая ДСП или наполнитель, полностью состоящий из сплошной ДСП, упрочненной фанерой (вариант с дополнительной оплатой). Рама с наполнителем обшита с двух сторон плитами ХДФ. Конструкцию полотна дополняет остекление или плоская панель. В случае отделки CPL HQ, торцы полотна оклеены кромочной лентой ABS.

### АКСЕССУАРЫ В ЦЕНЕ ПОЛОТНА

- Две полушарнирные петли standard, доступен также пакет PRIME, см. Доплаты
- Три петли для полотен шириной „100“, а также для всех полотен в покрытии Portadur
- Замок: под обычный ключ, с блокировкой WC или под вкладыш-патент
- Стекло: матовое закаленное или „шиншилла“, MasterCarre
- Закаленное стекло „решетка“ прозрачное (белое и коричневое) – только для полотен группы Н
- Круглая ручка (для передвижных дверей)

### ДВЕРНЫЕ КОРОБКИ, см. стр. 134

Для дверных полотен с четвертью и без четверти.

### ПРИМЕЧАНИЯ


- Решетка, вентиляционные отдушины 2 ряда недоступны для модели Н.
- ширина полотна „100“, возможна только при вертикальной текстуре.
- Возможность произвольного сочетания полотен разной ширины в двустворчатых дверях. В случае двустворчатых дверей без четверти необходимо заказывать и активное и пассивное полотна.
- Двустворчатое полотно недоступно с магнитным замком.

### ДОПЛАТЫ

- ширина полотна „100“
- полотно с наполнением ДСП с трубчатыми отверстиями и/или из сплошной плиты
- стекло „решетка“ матовое (белое и коричневое) – только для полотен группы Н
- решетка, вентиляционные отдушины или вентиляционный подрез
- петли PRIME (только для специально предназначенных дверных коробок)
- новый замок с блестящим фронтом (серебряный или золотой)
- **НОВИНКА!** магнитный замок
- **АКЦИЯ** – в дверях, оклееных CPL – пакет PRIME без доплат
- подготовка к укорачиванию полотна (максимально на 60 мм)
- замок-ручка с боковыми захватами (для передвижных дверей)
- накладки на петли standard (комплект на одну штуку)
- дверная ручка с накладкой (стр. 162)



рамка со стеклом



рамка с панелью

# Porta NOVA

## Модное решение

Высокое качество материалов, привлекательный и модный дизайн, а также разные виды остеклений – это главные козыри этой коллекции. Модели из данной группы находят применение как в жилищных, так и в офисных интерьерах.



Porta NOVA 2.2 с зеркалом, Дуб Пурпурный



Porta NOVA 1.1, Орех 3



модель 1.1



модель 1.2



модель 1.3



модель 2.1



модель 2.2



модель 2.2 с зеркалом



модель 3.1



модель 3.2

### СОВЕТ!

Зеркало является идеальным решением для небольших квартир. Оно оптически увеличивает помещение и делает его более светлым.



ЗЕРКАЛО



60 - 100



90 - 200



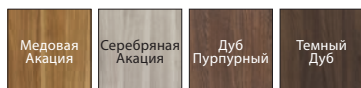
## ПАЛИТРА ЦВЕТОВ

## Покрытие Portadecor (с вертикальным рисунком слоев древесины) ★★★




\* до исчерпания запасов

## Покрытие Portasynchro 3D (с вертикальным рисунком слоев древесины) ★★★



## Покрытие Portadur ★★★★★



## Покрытие Portaperfect 3D ★★★★★



## ТЕХНИЧЕСКОЕ ОПИСАНИЕ

## КОНСТРУКЦИЯ ПОЛОТНА

Рама полотна сделана из клееной древесины хвойных пород. Наполнитель полотен: группа 1 – „стабилизирующий сотовый вкладыш” либо ДСП с трубчатыми отверстиями, упрочненная внутренним брусом из переклеенной древесины (вариант с дополнительной оплатой), группа 2 и 3 – сплошная ДСП. Рама с наполнителем обшита с двух сторон плитами ХДФ.

Модель 2.2 возможна в исполнении с зеркалом на одну или обе стороны. При выборе полотна с зеркалом на одну сторону, с другой стороны будет находиться филенка.

## АКСЕССУАРЫ В ЦЕНЕ ПОЛОТНА

- Замок: под обычный ключ, с блокировкой WC или под вкладыш-патент
- Две полушарнирные петли standard либо три петли в полотне шириной „100”, а также в полотне, отделанном Portadur, доступен также пакет PRIME, см. *Доплаты*
- Стекло: „шиншилла”, „жалюзи”<sup>1)</sup>, матовое, MasterCarre
- Закаленное стекло „решетка”, прозрачное (белое и коричневое)
- Подготовка к укорачиванию полотна максимально на 60 мм (только группа 2 и 3)

## ДВЕРНЫЕ КОРОБКИ, см. стр. 134

Для дверных полотен с четвертью и без четверти.


## ПРИМЕЧАНИЯ

- Решетка, вентиляционные отдушины 2 ряда доступны только для моделей группы 1.
  - Наполнитель – ДСП с трубчатыми отверстиями и сплошная ДСП подготовлены к укорачиванию в стандарте.
  - Размер „100” доступен только в группе 1 и 3, возможен исключительно в варианте с вертикальной текстурой слоев древесины.
  - Возможность произвольного сочетания полотен разной ширины в двустворчатых дверях. Пассивное полотно (добор) шириной „30”, „40”, „50” – только в полном варианте с вертикальной текстурой слоев древесины. В случае двустворчатых дверей без четверти необходимо заказывать и активное и пассивное полотна.
  - Модели из группы 1 недоступны в покрытии Portadecor, Portasynchro 3D.
  - Двустворчатое полотно недоступно с магнитным замком.
- 1 Недоступны для модели 2.2.

## ДОПЛАТЫ

- ширина полотна „100”
- наполнение полотна – ДСП с трубчатыми отверстиями
- стекло „решетка” матовое (белое и коричневое) – дополнительная оплата за вариант с матовым стеклом
- зеркало на одну сторону
- зеркало на обе стороны
- решетка, вентиляционные отдушины или вентиляционный подрез
- петли PRIME (только для специально предназначенных дверных коробок)
- новый замок с блестящим фронтом (серебряный или золотой)
- **НОВИНКА!** магнитный замок
- подготовка к укорачиванию полотна (максимально на 60 мм) (группа 1)
- иллюминатор – из нержавеющей стали (модель 1.1)
- замок-ручка с боковыми захватами (для передвижных дверей)
- накладки на петли standard (комплект на одну штуку)
- дверная ручка с накладкой

(стр. 162)



рамка со стеклом



рамка с филенкой

# Porta NOVA

## Модное решение

Высокое качество материалов, привлекательный и модный дизайн, а также разные виды остеклений – это главные козыри этой коллекции. Модели из данной группы находят применение как в жилищных, так и в офисных интерьерах.



Porta NOVA 4.2, 4.4, Opex 3



Porta NOVA 5.5, Opex 4



модель 4.1



модель 4.2



модель 4.3



модель 4.4



модель 5.1



модель 5.2



модель 5.3



модель 5.4




модель 5.5





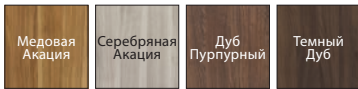
## ПАЛИТРА ЦВЕТОВ

### Покрытие Portadecor (с вертикальным рисунком слоев древесины) ★★★

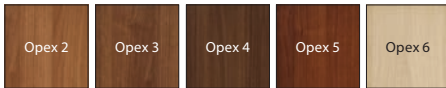


\* до исчерпания запасов

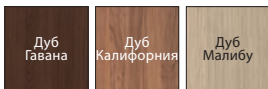
### Покрытие Portasynchro 3D (с вертикальным рисунком слоев древесины) ★★★



### Покрытие Portadur ★★★★★



### Покрытие Portaperfect 3D ★★★★★



## ТЕХНИЧЕСКОЕ ОПИСАНИЕ

### КОНСТРУКЦИЯ ПОЛОТНА

Рама полотна сделана из клееной древесины хвойных пород. Наполнитель – сплошная ДСП. Рама с наполнителем обшита с двух сторон плитами ХДФ.

### АКСЕССУАРЫ В ЦЕНЕ ПОЛОТНА

- Замок: под обычный ключ, с блокировкой WC или под вкладыш-патент
- Две полушарнирные петли standard либо три петли в полотне шириной „100“, а также в полотне, отделанном Portadur, доступен также пакет PRIME, см. *Доплаты*
- Стекло: „шинилла“, „жалюзи“, MasterCarre либо матовое закаленное
- Закаленное стекло „решетка“ прозрачное (белое и коричневое)
- Подготовка к укорачиванию полотна (максимально на 60 мм)
- Круглая ручка (для передвижных дверей)

### ДВЕРНЫЕ КОРОБКИ, см. стр. 134

Для дверных полотен с четвертью и без четверти.


### ПРИМЕЧАНИЯ

- Ширина полотна „100“ доступна только при вертикальном рисунке слоев древесины.
- Возможность произвольного сочетания полотен разной ширины в двухстворчатых дверях. В случае двухстворчатых дверей без четверти необходимо заказывать и активное и пассивное полотна.
- Двухстворчатое полотно недоступно с магнитным замком.


### ДОПЛАТЫ

- ширина полотна „100“
- стекло „решетка“ матовое (белое и коричневое), дополнительная оплата за вариант с матовым стеклом
- вентиляционный подрез либо отдушины (1 ряд)
- петли PRIME (только для специально предназначенных дверных коробок)
- новый замок с блестящим фронтом (серебряный или золотой)
- **НОВИНКА!** магнитный замок
- замок-ручка с боковыми захватами (для передвижных дверей)
- накладки на петли standard (комплект на одну штуку)
- дверная ручка с накладкой

(стр. 162)



структура покрытия Portadecor, Portasynchro 3D, Portaperfect 3D



структура покрытия Portadur

# Porta NOVA

## Классическая красота

Высокое качество материалов, привлекательный и модный дизайн, а также разные виды остеклений – это главные козыри данной коллекции. Модели из данной группы находят применение как в жилищных, так и в офисных помещениях.



Porta NOVA 6.4, Opex 4, модуль RETRO



Porta NOVA 6.4, Opex 3



модель 6.1



модель 6.2



модель 6.3



модель 6.4



модель 6.5



модель 7.1



модель 7.2



модель 7.3



модель 7.4




модель 7.5



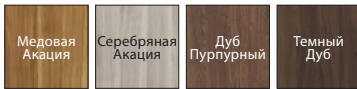
## ПАЛИТРА ЦВЕТОВ

### Покрытие Portadecor (с вертикальным рисунком слоев древесины) ★★★




\* до исчерпания запасов

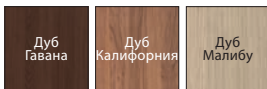
### Покрытие Portasynchro 3D (с вертикальным рисунком слоев древесины) ★★★



### Покрытие Portadur ★★★★★



### Покрытие Portaperfect 3D ★★★★★



## ТЕХНИЧЕСКОЕ ОПИСАНИЕ

### КОНСТРУКЦИЯ ПОЛОТНА

Рама полотна сделана из клееной древесины хвойных пород. Наполнитель – сплошная ДСП. Рама с наполнителем обшита с двух сторон плитами ХДФ.

### АКСЕССУАРЫ В ЦЕНЕ ПОЛОТНА

- Замок: под обычный ключ, с блокировкой WC или под вкладыш-патент
- Две полушарнирные петли standard либо три петли в полотне шириной „100“, а также в полотне, отделанном Portadur, доступен также пакет PRIME, см. *Доплаты*
- Стекло: „шиншилла“
- Подготовка к укорачиванию полотна (максимально на 60 мм)
- Круглая ручка (для передвижных дверей)

### ДВЕРНЫЕ КОРОБКИ, см. стр. 134

Для дверных полотен с четвертью и без четверти.

### ПРИМЕЧАНИЯ

- Решетка и вентиляционные отдушины 2 ряда доступны только для моделей группы 6.5, 7.5.
- Размер „100“ выступает исключительно в варианте с вертикальной текстурой слоев древесины.
- Возможность произвольного сочетания полотен разной ширины в двустворчатых дверях. В случае двустворчатых дверей без четверти необходимо заказывать и активное и пассивное полотна.
- Двустворчатое полотно недоступно с магнитным замком.

### ДОПЛАТЫ

- ширина полотна „100“
- решетка, вентиляционные отдушины либо подрез
- петли PRIME (только для специально предназначенных дверных коробок)
- новый замок с блестящим фронтом (серебряный или золотой)
- **НОВИНКА!** магнитный замок
- замок-ручка с боковыми захватами (для передвижных дверей)
- накладки на петли standard (комплект на одну штуку)
- закаленное матовое стекло
- дверная ручка с накладкой

(стр. 162)



рамка со стеклом



рамка с пленкой

# Porta LINE

## Современные дополнения

Необычный характер полотнам Porta LINE придадут алюминиевые интарсии на поверхности полотна.



Porta LINE A.1, Дуб Милано 5




Porta LINE B.1, Орех




модель A.1




модель A.3




модель B.1



модель C.1



модель D.1




модель E.1






## ПАЛИТРА ЦВЕТОВ

### Покрытие Portadecor (с вертикальным рисунком слоев древесины) ★★★




\* до исчерпания запасов

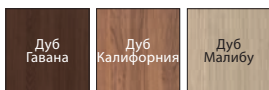
### Покрытие Portasynchro 3D ★★★




### Покрытие Portadur ★★★★★




### Покрытие Portaperfect 3D ★★★★★




### Покрытие CPL ★★★★★



Ясень Capri - горизонтальный рисунок слоев древесины



вертикальный рисунок слоев древесины серебряные интарсии



вертикально-горизонтальный рисунок слоев древесины серебряные интарсии

## ТЕХНИЧЕСКОЕ ОПИСАНИЕ

### КОНСТРУКЦИЯ ПОЛОТНА

Наполнение полотна – стабилизирующий сотовый наполнитель или ДСП с трубчатыми отверстиями в раме из клееной фанеры, изготовленной из древесины хвойных пород. Рама с наполнителем обшита с двух сторон плитами ХДФ. Полотна дополнены алюминиевыми интарсиями серебряного или золотистого цвета шириной 6 мм. В случае отделки полотен CPL HQ торцы оклеены кромоочной лентой ABS.

### АКСЕССУАРЫ В ЦЕНЕ ПОЛОТНА

- Две полушарнирные петли standard, доступен также пакет PRIME см. Доплаты
- Три петли для полотен шириной „100“ и во всех размерах с отделкой Portadur
- Замок: под обычный ключ, с блокировкой WC или под вкладыш-патент
- Круглая ручка (для передвижных дверей)

### ДВЕРНЫЕ КОРОБКИ, см. стр. 134

Для дверных полотен с четвертью и без четверти.

### ПРИМЕЧАНИЯ

- Вентиляционные отдушины недоступны для модели D.1.
- Подготовка к укорачиванию с доплатой касается полотен с наполнением „сотовый вкладыш“.
- Наполнение ДСП с трубчатыми отверстиями и сплошная ДСП подготовлены к укорачиванию в стандарте.
- Размер „110“ доступен только с наполнением ДСП с трубчатыми отверстиями.
- Модель А.3 невозможно изготовить в размере „100“ и „110“.
- Модель А.3 с отделкой Portadur – вертикально-горизонтальная текстура древесных слоев.
- Возможность произвольного сочетания полотен разной ширины в двухстворчатых дверях. В случае двухстворчатых дверей без четверти необходимо заказывать и активное и пассивное полотна.
- Двухстворчатое полотно недоступно с магнитным замком.

### ДОПЛАТЫ

- ширина полотна „100“, „110“
- наполнение полотна – ДСП с трубчатыми отверстиями
- вентиляционные отдушины или подрез
- петли PRIME (только для специально предназначенных дверных коробок)
- новый замок с блестящим фронтом (серебряный или золотой)
- **НОВИНКА!** магнитный замок
- **АКЦИЯ** – в дверях, оклеенных CPL – пакет PRIME (серебряный или золотой) без доплат
- подготовка к укорачиванию полотна (максимально на 60 мм)
- замок-ручка с боковыми захватами (для передвижных дверей)
- накладки на петли standard (комплект на одну штуку)
- дверная ручка с накладкой (стр. 162)



# Оклеенные CPL

## Повышенная прочность

Рекомендуется применение этого изделия во всех типах помещений, особенно там, где двери подвержены интенсивной эксплуатации, например в гостиницах, офисных зданиях, местах общественного пользования, а также в жилых помещениях повышенного стандарта.



Оклеенные CPL 5.5, Дуб Милано 5



Оклеенные CPL 1.1, Дуб Милано 1



модель 1.1



модель 1.2



модель 1.3



модель 5.1



модель 5.2



модель 5.3



модель 5.4



модель 5.5



## ПАЛИТРА ЦВЕТОВ

### Покрытие CPL ★★★★★

Белый	Пепельный Евроинвест	Бук Porta	Красное дерево	Орех	Дуб Милано 1
Дуб Милано 2	Дуб Милано 4	Дуб Милано 5	Беленый Орех	Орех Модена 1	Орех Модена 2



Узнайте о возможности реализации других моделей в Porta KONTRAKT, см. стр. 180.

## ТЕХНИЧЕСКОЕ ОПИСАНИЕ

### КОНСТРУКЦИЯ ПОЛОТНА

Группа 1 – сотовый вкладыш либо ДСП с трубчатыми отверстиями, упрочненная внутренней обвязкой из фанеры (вариант с дополнительной оплатой), группа 5 – сплошная ДСП. Рама с наполнителем обшита с двух сторон плитами ХДФ. Торцы полотна оклеены кромочной лентой ABS.

### АКСЕССУАРЫ В ЦЕНЕ ПОЛОТНА

- Замок: под обычный ключ, с блокировкой WC или под вкладыш-патент
- Две полушарнирные петли standard, либо PRIME
- Три петли для полотен шириной „100“ или „110“
- Стекло: „шиншилла“, матовое либо „решетка“ прозрачное (белое и коричневое)
- подготовка к укорачиванию полотна (максимально на 60 мм) (только группа 5)
- Круглая ручка (для передвижных дверей)

### ДВЕРНЫЕ КОРОБКИ, см. стр. 134

Для дверных полотен с четвертью и без четверти.

### ПРИМЕЧАНИЯ

- Наполнение ДСП с трубчатыми отверстиями и сплошная ДСП, подготовлены к укорачиванию в стандарте.
- Размер „110“ доступен только с наполнением ДСП. Размер остекления – как в „100“.
- При выборе петель PRIME полотно не оснащено петлями.
- Возможность произвольного сочетания полотен разной ширины в двустворчатых дверях. Пассивное полотно (добор) шириной „30“, „40“, „50“ – только в версии цельных полотен. В случае двустворчатых дверей без четверти необходимо заказывать и активное и пассивное полотна.
- Возможность реализации других моделей с помощью Porta KONTRAKT см. стр. 180.
- Двустворчатое полотно недоступно с магнитным замком.

### ДОПЛАТЫ

- ширина полотна „100“, „110“
- наполнение полотна – ДСП с трубчатыми отверстиями
- стекло „решетка“ матовое (белое и коричневое) – дополнительная оплата за вариант с матовым стеклом
- **АКЦИЯ** – в дверях оклеенных CPL – пакет PRIME
- **НОВИНКА!** магнитный замок
- решетка, вентиляционные отдушины (только группа 1) или подрез
- подготовка к укорачиванию полотна (максимально на 60 мм) (группа 1)
- иллюминатор из нержавеющей стали (модель 1.1)
- замок-ручка с боковыми захватами (для передвижных дверей)
- накладки на петли standard (комплект на одну штуку)
- дверная ручка с накладкой

(стр. 162)



рамка со стеклом



рамка с филёнкой

# Porta LEVEL

## Современно и стильно

Исключительное покрытие в сочетании с современным дизайном создают элегантную коллекцию дверей, которая придает характер каждому помещению. Специально созданная дверная коробка LEVEL (стр. 140) с панелью 20 см или 100 см.



Porta LEVEL B.2, Ясень Capri 3 со специально созданной дверной коробкой LEVEL с панелью 100 см.



Porta LEVEL B.2, Ясень Capri 3  
Коробка с панелью 20 см



модель A0  
Коробка с  
панелью 20 см



модель A1  
Коробка с  
панелью 20 см




модель A.2  
Коробка с  
панелью 20 см



модель A.3  
Коробка с  
панелью 20 см



модель B.1  
Коробка с  
панелью 20 см



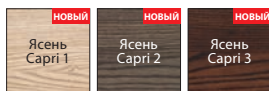
модель B.2  
Коробка с  
панелью 20 см

Детали на [www.porta.com.pl/dm/portalevel.pdf](http://www.porta.com.pl/dm/portalevel.pdf)



## ПАЛИТРА ЦВЕТОВ

### Покрытие Portasynchro 3D ★★★



ТРЕНДЫ 2014! ГОРИЗОНТАЛЬНЫЙ  
РИСУНОК СЛОЕВ ДРЕВЕСИНЫ

Дверные полотна Porta LEVEL  
имеют специальную дверную  
коробку LEVEL,  
см. стр. 140



См. новую коллекцию Porta LEVEL:  
[www.porta.com.pl/dm/portalevel.wmv](http://www.porta.com.pl/dm/portalevel.wmv)

## ТЕХНИЧЕСКОЕ ОПИСАНИЕ

### КОНСТРУКЦИЯ ПОЛОТНА

Наполнение полотна – стабилизирующий сотовый наполнитель или ДСП с трубчатыми отверстиями в раме из клееной фанеры, изготовленной из древесины хвойных пород, упрочненная внутренней обвязкой из фанеры. Рама с наполнителем обшита с двух сторон плитами ХДФ. Вертикальная кромка защищена лентой ABS.

### АКСЕССУАРЫ В ЦЕНЕ ПОЛОТНА

- Две полушарнирные петли standard, доступен также пакет PRIME, см. *Доплаты*
- Три петли для полотен шириной „100“
- Замок: под обычный ключ, с блокировкой WC или под вкладыш-патент

### ДВЕРНЫЕ КОРОБКИ

Специальная дверная коробка LEVEL, см. 140.  
Дверные коробки для дверных полотен с четвертью.


### ПРИМЕЧАНИЯ

- Наполнение ДСП с трубчатыми отверстиями и сплошная ДСП подготовлены к укорачиванию в стандарте.
- Полотно с вентиляционной решеткой - подготовлено к укорачиванию в стандарте.
- Возможность произвольного сочетания полотен разной ширины в двустворчатых дверях.
- Двустворчатое полотно недоступно с магнитным замком.

### ДОПЛАТЫ

- ширина полотна „100“
- наполнение полотна – ДСП с трубчатыми отверстиями
- вентиляционные отдушины или подрез
- петли PRIME (касается предназначенных коробок)
- **НОВИНКА!** магнитный замок
- подготовка к укорачиванию полотна (максимально на 60 мм)
- накладки на петли standard (комплект на одну штуку)
- дверная ручка с накладкой

(стр. 162)



специальная дверная коробка LEVEL



кромка ABS  
высокая устойчивость



горизонтальный рисунок слоев  
древесины



серебряные интарсии



# Porta GRANDE

## Обаяние цвета

Коллекция полотен самых модных цветов. Сolidная конструкция и профессиональная отделка – вот что такое Porta GRANDE.



Porta GRANDE C.0, Классический Белый (RAL 9016)



Porta GRANDE D.0, Классический Белый (RAL 9016)



модель A.0



модель A.1



модель A.1 с зеркалом

### СОВЕТ!

Зеркало является идеальным решением для небольших квартир. Оно оптически увеличивает помещение и делает его более светлым.



модель B.0



модель B.1



модель B.2



модель B.3



модель C.0



модель C.1



модель D.0



модель D.1



модель E.0





## ПАЛИТРА ЦВЕТОВ

### Акриловая краска UV ★★★★★

<b>новый</b> Классический Белый (RAL 9016)	Слоновая Кость (RAL 9010)	Светлый Бежевый (RAL 1013)	Жемчужный Папирус (RAL 7047)
---	---------------------------	----------------------------	------------------------------



Подберите цвет согласно индивидуальным потребностям и сделайте запрос с помощью Porta KONTRAKT. Подробная информация о нестандартных заказах, см. стр. 180.

### Список нетипичных цветов RAL, см. Доплаты.

Минимальное количество заказа - 3 шт. дверных полотен одного цвета. Если дополнительно заказывается дверная коробка - доплата двойная.

## ТЕХНИЧЕСКОЕ ОПИСАНИЕ

### КОНСТРУКЦИЯ ПОЛОТНА

Рамочно-филенчатое полотно. Рама из клееной фанеры, изготовленной из древесины хвойных пород. Облицована с обеих сторон плитами ХДФ. Узкие плоскости рамы обложены доклеями из МДФ. Филенки сделаны из плиты МДФ толщиной 8 мм. Модель А.1 может быть изготовлена с зеркалом на одну или обе стороны.

Фурнитура как полотно – в натуральном покрытии select.

### АКСЕССУАРЫ В ЦЕНЕ ПОЛОТНА

- Замок накладкой серебряный или золотой блестящий: под обычный ключ, с блокировкой WC или под вкладыш-патент
- Матовое закаленное стекло
- Круглая ручка (для передвижных дверей)
- Подготовка к укорачиванию полотна, максимально на 60 мм

### ДВЕРНЫЕ КОРОБКИ, см. стр. 134

Для дверных полотен с четвертью и без четверти.

### ПРИМЕЧАНИЯ

- Возможность произвольного сочетания полотен разной ширины в двустворчатых дверях.
  - Полотно не оснащено петлями.
  - Отверстие приспособлено под 3 петли (версия с четвертью).
  - Двустворчатое полотно недоступно с магнитным замком.
- \* Касается представленных цветов.

### ДОПЛАТЫ

- ширина полотна, 100"
- вентиляционный подрез
- **НОВИНКА!** магнитный замок
- зеркало на одну сторону
- зеркало на две стороны

Доплата за 1 шт. в нетипичных цветах RAL (при заказе минимум 3 шт. одного цвета)

- Группа 1
- Группа 2
- Группа 3
- Группа 4
- Замок-ручка с боковыми захватами (для передвижных дверей)
- дверная ручка с накладкой

(стр. 162)

### НОВИНКА!

Припольные плинтусы GRANDE, см. стр. 166.




матовое стекло



гладкая панель



зеркало – вариант



конструкция рамы

# Porta KONCEPT

## Современный стиль

Двери из коллекции Porta KONCEPT соответствуют новейшим трендам в промышленном дизайне. Двери, в которых деревянные элементы играют доминирующую роль в конструкции полотна.



Porta KONCEPT H.4, H.0, Белый



Porta KONCEPT H.4, Дуб Hawana



модель A.0



модель A.3



модель A.9



модель B.0



модель B.1



модель C.0



модель C.2



модель C.6



модель H.0



модель H.4



модель K.0



модель K.1



модель K.2



модель K.3



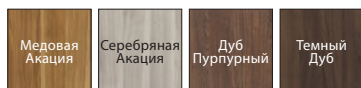
## ПАЛИТРА ЦВЕТОВ

## Покрытие Portadecor ★★★



\* до исчерпания запасов

## Покрытие Portasynchro 3D ★★★




## Покрытие Portacortex ★★★



## Покрытие Super Matt ★★★



## Покрытие Portadur ★★★★★



## Покрытие Portaperfect 3D ★★★★★



## ТЕХНИЧЕСКОЕ ОПИСАНИЕ

## КОНСТРУКЦИЯ ПОЛОТНА

Рама изготовлена из многослойной клееной древесины. Полотна, в зависимости от модели, состоят из горизонтальных брусков обвязки и филенок, а также матового закаленного стекла. Матовые стекла толщиной 4 мм закрепляются в рамочной конструкции с помощью фиксирующих планок толщиной 8 мм.

## АКСЕССУАРЫ В ЦЕНЕ ПОЛОТНА

- Замок доступен в трех вариантах: под обычный ключ, с блокировкой WC или под вкладыш-патент
- Три полушарнирные петли standard, доступен также пакет PRIME, см. *Доплаты*
- Стекло закаленное матовое либо „решетка“ прозрачная (белая и коричневая)
- Подготовка к укорачиванию полотна, максимально на 60 мм
- Круглая ручка (для передвижных дверей)

## ДВЕРНЫЕ КОРОБКИ, см. стр. 134

Для дверных полотен с четвертью и без четверти.

## ПРИМЕЧАНИЯ

- Возможность произвольного сочетания полотен разной ширины в двустворчатых дверях. В случае двустворчатых дверей без четверти необходимо заказывать и активное и пассивное полотна.
- Двустворчатое полотно недоступно с магнитным замком.

1 Стекло „решетка“ только в полотнах группы С, Н, К.

## ДОПЛАТЫ

- ширина полотна „100“
- стекло „решетка“ матовое (белое и коричневое) – только для полотен группы С, Н, К
- вентиляционные отдушины или подрез
- петли PRIME (только для специально предназначенных дверных коробок)
- новый замок с блестящим фронтом (серебряный или золотой)
- **НОВИНКА!** магнитный замок
- замок-ручка с боковыми захватами (для передвижных дверей)
- накладки на петли standard (комплект на одну штуку)
- дверная ручка с накладкой

(стр. 162)



См. новые модели:  
[www.porta.com.pl/dm/portakoncepth.wmv](http://www.porta.com.pl/dm/portakoncepth.wmv)



матовое стекло



гладкая панель

# Porta INSPIRE

## В хорошем стиле

Porta INSPIRE – это идеальный компромисс изысканности и функциональности. Утонченные украшения и остекления излучают ненавязчивое очарование и создают исключительный климат.



Porta INSPIRE B.2, Дуб Пурпурный



Porta INSPIRE B.2, Дуб Пурпурный



модель A.0



модель A.1



модель A.1 с зеркалом

### СОВЕТ!

Зеркало является идеальным решением для небольших квартир. Оно оптически увеличивает помещение и делает его более светлым.



модель B.0



модель B.1




модель B.2



модель B.3



модель C.0



модель C.1



модель C.2



модель C.3



модель C.4





ЗЕРКАЛО



60 - 100



120 - 200



## ПАЛИТРА ЦВЕТОВ

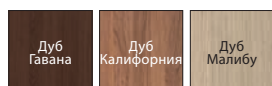
### Покрытие Portasynchro 3D ★★★



### Покрытие Super Matt ★★★



### Покрытие Portaperfect 3D ★★★★★



## ТЕХНИЧЕСКОЕ ОПИСАНИЕ

### КОНСТРУКЦИЯ ПОЛОТНА

Рама полотна изготовлена из древесины многослойной склейки. Матовые стекла толщиной 4 мм крепятся в обвязке с помощью фиксирующих планок толщиной 8 мм. Модель А.1 может быть изготовлена с зеркалом на одну либо две стороны. При выборе полотна с зеркалом на одну сторону, с другой стороны будет находиться сплошная плита.

### АКСЕССУАРЫ В ЦЕНЕ ПОЛОТНА

- Замок: под обычный ключ, с блокировкой WC или под вкладыш-патент
- Три полушарнирные петли standard, доступен также пакет PRIME, см. *Доплаты*
- Матовое закаленное стекло „рамка“<sup>1</sup> а также матовое стекло
- подготовка к укорачиванию полотна максимально на 60 мм
- Круглая ручка для передвижных дверей

### ДВЕРНЫЕ КОРОБКИ, см. стр. 134

Для дверных полотен с четвертью и без четверти.

### ПРИМЕЧАНИЯ


- В случае двустворчатых дверей без четверти необходимо заказывать и активное и пассивное полотна.
- В случае выбора модели с одним зеркалом, с другой стороны полотна будет находится сплошная плита.
- Двустворчатое полотно недоступно с магнитным замком.

<sup>1</sup> Доступность для моделей группы А и В.

### ДОПЛАТЫ

- ширина полотна „100“
- вентиляционные отдушины или вентиляционный подрез
- петли PRIME (только для специально предназначенных дверных коробок)
- новый замок с блестящим фронтом (серебряный или золотой)
- **НОВИНКА!** магнитный замок
- замок-ручка с боковыми захватами (для передвижных дверей)
- накладки на петли standard (комплект на одну штуку)
- зеркало на одну сторону
- зеркало на две стороны
- дверная ручка с накладкой

(стр. 162)



матовое стекло „рамка“



изящная рамка





> Natura **IMPRESS 4**, Темный Орех



Porta CLASSIC  
Natura FAVORITE  
MALAGA  
MADRYT, CORDOBA  
TOLEDO, SEVILLA  
Verte NATURA  
Nova NATURA  
Natura LINE  
Natura SPACE  
Natura TREND  
Natura KONCEPT  
Natura IMPRESS

02

## двери МЕЖКОМНАТНЫЕ облицованные натуральным шпоном

**Т**щательный подбор материалов и превосходное мастерство, благодаря которому продуманы мельчайшие детали отделки – наша философия и гарантия комфорта высшего класса.

Коллекции Porta, облицованные натуральным шпоном, устойчивы ко времени, но не к хорошей традиции, современному дизайну и естественной красоте. Мы хотим, чтобы Вы полюбили их так же, как наши эксперты, которые приняли участие в создании коллекции.

Двери в натуральном покрытии – это продукты для широкого круга требовательных клиентов, для которых природная красота является основой эстетической ценности.



Натуральное покрытие отражает в себе красоту в каждом ее аспекте. В сочетании с натуральной цветовой гаммой возникают современные формы, обладающие темпераментом.

# Porta CLASSIC

## Естественная красота

Естественная красота, богатая цветовая гамма и интересный дизайн коллекции Porta CLASSIC были созданы для того, чтобы Вам было комфортно.




Porta CLASSIC 5.4, Дуб 1




Porta CLASSIC 1.1, Дуб 5

вертикальный рисунок слоев древесины:



модель 1.1



модель 1.2



модель 1.3



модель 1.4



модель 5.1



модель 5.2



модель 5.3




модель 5.4



модель 5.5

горизонтальный рисунок слоев древесины:



модель 7.1



модель 7.2



модель 7.3




модель 7.4



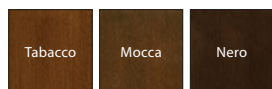


## ПАЛИТРА ЦВЕТОВ

### Натуральный шпон Standard ★★★★★



### Натуральный шпон Satin ★★★★★



Подберите цвет согласно индивидуальным потребностям и сделайте запрос с помощью Porta KONTRAKT. Подробная информация о нестандартных заказах, см. стр. 180.

## ТЕХНИЧЕСКОЕ ОПИСАНИЕ

### КОНСТРУКЦИЯ ПОЛОТНА

Наполнение полотна – стабилизирующее, упрочненное внутренней обвязкой из фанеры. Рама с наполнителем обшита с двух сторон плитами, оклеенными натуральным шпоном. Отделка – матовым лаком. Наполнение ДСП с трубчатыми отверстиями – при дополнительной оплате.

### АКСЕССУАРЫ В ЦЕНЕ ПОЛОТНА

- Замок: под обычный ключ, с блокировкой WC или под вкладыш-патент
- Стекло: „шиншилла” либо закаленное матовое
- Стекло закаленное „решетка” прозрачное (белое и коричневое) – недоступно для модели 1.4
- Подготовка к укорачиванию полотна максимально на 60 мм
- Круглая ручка (для передвижных дверей)

### ДВЕРНЫЕ КОРОБКИ, см. стр. 134

Для дверных полотен с четвертью и без четверти.

### ПРИМЕЧАНИЯ

- Полотно не оснащено петлями.
- Полотна доступны также в варианте без лакового покрытия по цене стандартного изделия.
- Вентиляционные отдушины доступны серебряного или золотистого цвета 1 ряд.
- Возможность произвольного сочетания полотен разной ширины в двустворчатых дверях. В случае двустворчатых дверей без четверти необходимо заказывать и активное и пассивное полотна.
- Модели из группы 7 имеют горизонтальный рисунок покрытия.
- Двустворчатое полотно недоступно с магнитным замком.
- Отверстие приспособлено под две петли (третья – для размера „90”, „100”).
- **Третья петля для полотен с четвертью – без доплаты (вариант).**

### ДОПЛАТЫ

- ширина полотна „100”
- стекло „решетка” матовое (белое и коричневое)
  - доплата за вариант с матовым стеклом (недоступно для модели 1.4, 7.4)
- вентиляционный подрез решетка, вентиляционные отдушины 1 ряд,
  - вентиляционные отдушины 2 ряда (только для моделей 1.1, 1.2, 1.3)
- иллюминатор – из нержавеющей стали (только модель 1.1)
- **НОВИНКА!** магнитный замок
- замок-ручка с боковыми захватами (для передвижных дверей)
- отделка натуральным шпоном satin – все модели
- отделка натуральным шпоном – Дуб Белый (RAL 9016)
- наполнение – ДСП с трубчатыми отверстиями
- дверная ручка с накладкой

(стр. 162)



вертикальный рисунок покрытия для моделей групп 1, 5



горизонтальный рисунок покрытия для модели группы 7



изящная рамка

# Natura FAVORITE

## Чистое разделение

Коллекция, верная классике и неброской элегантности.  
Natura FAVORITE – это возвращение к лучшим проверенным решениям, которые мы открываем заново.



Natura FAVORITE A.4, Белый Дуб



Natura FAVORITE A.0, Дуб



модель A.0



модель A.1



модель A.2



модель A.3




модель A.4





## ПАЛИТРА ЦВЕТОВ

Натуральный шпон Select ★★★★★



## ТЕХНИЧЕСКОЕ ОПИСАНИЕ

### КОНСТРУКЦИЯ ПОЛОТНА

Полотно рамочно-филенчатое. Рамки и филенки из плиты МДФ. Рамки спрофилированы под углом 20°. Все полотно отделано (оклеено) натуральным шпоном и покрыто матовым лаком.

### АКСЕССУАРЫ В ЦЕНЕ ПОЛОТНА

- Замок: под обычный ключ, с блокировкой WC или под вкладыш-патент
- Матовое стекло
- Замок-ручка с боковыми захватами (для передвижных дверей)
- Подготовка к укорачиванию полотна, максимально на 60 мм

### ДВЕРНЫЕ КОРОБКИ, см. стр. 134

Для дверных полотен с четвертью и без четверти.

### ПРИМЕЧАНИЯ

- Возможность произвольного сочетания полотен разной ширины в двухстворчатых дверях.
- Полотно не оснащено петлями.
- Отверстие приспособлено под три петли (вариант с четвертью).
- Двухстворчатое полотно недоступно с магнитным замком.

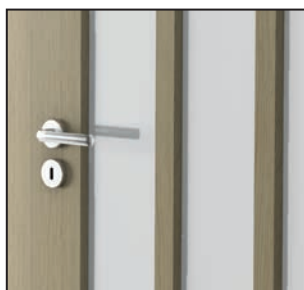
### ДОПЛАТЫ

- ширина полотна „100”
- вентиляционные отдушины или вентиляционный подрез
- **НОВИНКА!** магнитный замок
- замок-ручка с боковыми захватами (для передвижных дверей)
- дверная ручка с накладкой


(стр. 162)



См. коллекцию  
Natura FAVORITE: [www.porta.com.pl/dm/naturafavorite.wmv](http://www.porta.com.pl/dm/naturafavorite.wmv)



профиль 20° на стыке со стеклом



профиль 20° на стыке с панелью

# MALAGA

## Натуральность классики

Натуральность классики, которая превосходно играет элегантностью узоров. Коллекция MALAGA отлично гармонирует с традиционным дизайном – в квартирах, домах и резиденциях.



MALAGA C.2, Моска



MALAGA A.0, Дуб 3



модель A.0



модель A.1



модель B.0



модель B.1



модель B.2



модель B.3



модель C.0



модель C.1



модель C.2




модель C.3




## ПАЛИТРА ЦВЕТОВ

### Натуральный шпон Standard ★★★★★



### Натуральный шпон Satin ★★★★★



Подберите цвет согласно индивидуальным потребностям и сделайте запрос с помощью Porta KONTRAKT. Подробная информация о нестандартных заказах, см. стр. 180.

## ТЕХНИЧЕСКОЕ ОПИСАНИЕ

### КОНСТРУКЦИЯ ПОЛОТНА

Конструкция из высококачественной древесины, ДСП и клееной фанеры. Полотна отделаны натуральным шпоном и покрыты матовым лаком. Благодаря примененной технологии, полотно отличается высокими прочностными характеристиками по отношению к деформациям.

### АКСЕССУАРЫ В ЦЕНЕ ПОЛОТНА

- Замок с накладкой, серебряный или золотой блестящий: под обычный ключ, с блокировкой WC или под вкладыш-патент
- Стекло: „шиншилла” либо матовое закаленное
- Подготовка к укорачиванию полотна, максимально на 60 мм<sup>1</sup>
- Круглая ручка (для передвижных дверей)
- Уплотнитель для фиксации стекла

### ДВЕРНЫЕ КОРОБКИ, см. стр. 134

Для дверных полотен с четвертью и без четверти.

### ПРИМЕЧАНИЯ

- Полотно не оснащено петлями.
- Полотна доступны также в варианте без лакового покрытия по цене стандартного исполнения.
- Вентиляционные отдушины доступны серебряного или золотого цвета – 1 ряд.
- Возможность произвольного сочетания полотен разной ширины в двустворчатых дверях. В случае двустворчатых дверей без четверти необходимо заказывать и активное и пассивное полотна.
- Двустворчатое полотно недоступно с магнитным замком.
- Отверстие приспособлено под две петли (третья – для размера „90”, „100”).


### Третья петля для полотен с четвертью – без доплаты (вариант).

- 1 Полотно с вентиляционной щелью – укорачивание до 40 мм.


### ДОПЛАТЫ

- ширина полотна „100”
- подрез, щель или вентиляционные отдушины
- нащельник для двустворчатой двери
- **НОВИНКА!** магнитный замок
- замок-ручка с боковыми захватами (для передвижных дверей)
- натуральное покрытие satin – все модели
- покрытие Дуб Белый (RAL 9016)
- дверная ручка с накладкой

(стр. 162)



матовое стекло



классическая панель

# MADRYT, CORDOBA

## Южный шик

Уникальные технологические решения, примененные в моделях MADRYT и CORDOBA подойдут там, где естественность объединяется с элегантностью и классикой.



CORDOBA глухое, Белый Дуб



CORDOBA глухое, Дуб 5



MADRYT  
глухое




MADRYT  
малая рамка



MADRYT  
полуостекленное



MADRYT  
полностью  
остекленное



CORDOBA  
глухое



CORDOBA  
малая рамка



CORDOBA  
полуостекленное



CORDOBA  
полностью  
остекленное



добор А



добор В




добор К

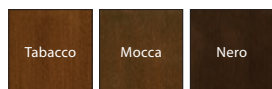


## ПАЛИТРА ЦВЕТОВ

### Натуральный шпон Standard ★★★★★



### Натуральный шпон Satin ★★★★★



Подберите цвет согласно индивидуальным потребностям и сделайте запрос с помощью Porta KONTRAKT. Подробная информация о нестандартных заказах, см. стр. 180.

## ТЕХНИЧЕСКОЕ ОПИСАНИЕ

### КОНСТРУКЦИЯ ПОЛОТНА

Конструкция из высококачественной древесины, ДСП и клееной фанеры. Полотна отделаны натуральным шпоном и покрыты матовым лаком. Благодаря примененной технологии, полотно отличается высокими прочностными характеристиками по отношению к деформациям. Полотно Cordoba спрофилировано под углом 20°.

### АКСЕССУАРЫ В ЦЕНЕ ПОЛОТНА

- Замок с фронтом, серебряный или золотой блестящий: под обычный ключ, с блокировкой WC или под вкладыш-патент
- Стекло „шинилла“ либо матовое закаленное
- Уплотнитель для фиксации стекла
- Круглая ручка (для передвижных дверей)
- Подготовлено к укорачиванию, максимально на 60 мм!

### ДВЕРНЫЕ КОРОБКИ, см. стр. 134

Для дверных полотен с четвертью и без четверти.

### ПРИМЕЧАНИЯ

- Полотно не оснащено петлями.
- Полотна доступны также в варианте без лакового покрытия – по сниженной цене.
- Доборы для моделей из коллекции Madryt
- **ВНИМАНИЕ!** Доборы для моделей из коллекции Cordoba следует заказывать с рамой 20°.
- Вентиляционные отдушины доступны серебряного или золотого цвета – 1 ряд.
- Возможность произвольного сочетания полотен разной ширины в двустворчатых дверях. В случае двустворчатых дверей без четверти необходимо заказывать и активное и пассивное полотна.
- Двустворчатое полотно недоступно с магнитным замком.
- Отверстие приспособлено под две петли (третья – для размера „90“, „100“)
- **Третья петля для полотен с четвертью – без доплаты (вариант).**

1 Полотно с вентиляционной щелью – укорачивание до 40 мм.

### ДОПЛАТЫ

- ширина полотна „100“
- подрез, щель или вентиляционные отдушины
- замок-ручка с боковыми захватами (для передвижных дверей)
- **НОВИНКА!** магнитный замок
- нащельник для двустворчатой двери
- отделка натуральным шпоном satin – все модели
- отделка натуральным шпоном Дуб Белый (RAL 9016) – полотно
- отделка натуральным шпоном Дуб Белый (RAL 9016) – добор
- дверная ручка с накладкой

(стр. 162)



MADRYT  
– профилированная рама



MADRYT  
– профилированная рама



**НОВИНКА!** CORDOBA  
– профиль рамки 20°



**НОВИНКА!** CORDOBA  
– профиль рамки 20°



# TOLEDO, SEVILLA

## Испанская традиция

Натуральное покрытие, панельная конструкция и технологическое мастерство исполнения моделей.



SEVILLA глухое, глухое с зеркалом, Белый Дуб



TOLEDO глухое, Дуб 4



TOLEDO модель 1



TOLEDO модель 2



TOLEDO модель 3



TOLEDO модель 4



TOLEDO модель 5




TOLEDO глухое



SEVILLA глухое



SEVILLA со стеклом



SEVILLA с зеркалом

### СОВЕТ!

Зеркало является идеальным решением для небольших квартир. Оно оптически увеличивает помещение и делает его более светлым.



добор С



добор D



добор E



добор F



добор G



добор H



добор I




добор J

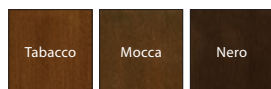


## ПАЛИТРА ЦВЕТОВ

## Натуральный шпон Standard ★★★★★



## Натуральный шпон Satin ★★★★★



**K** Подберите цвет согласно индивидуальным потребностям и сделайте запрос с помощью Porta KONTRAKT. Подробная информация о нестандартных заказах, см. стр. 180.

## ТЕХНИЧЕСКОЕ ОПИСАНИЕ

## КОНСТРУКЦИЯ ПОЛОТНА

Конструкция из высококачественной древесины, ДСП и клееной фанеры. Полотна отделаны натуральным шпоном и покрыты матовым лаком. Благодаря примененной технологии полотно отличается высокими прочностными характеристиками по отношению к деформациям. Полотно профилировано под углом 20°. Модель Sevilla может быть изготовлена на одну или обе стороны полотна. При выборе полотна с зеркалом на одну сторону, с другой стороны находится филленка.

## АКСЕССУАРЫ В ЦЕНЕ ПОЛОТНА

- Замок с фронтом, серебряный или золотой блестящий: под обычный ключ, с блокировкой WC или под вкладыш-патент
- Стекло „шинилла“ либо матовое закаленное
- Уплотнитель для фиксации стекла
- Круглая ручка (для передвижных дверей)
- Подготовка к укорачиванию полотна, максимально на 60 мм<sup>1</sup>

## ДВЕРНЫЕ КОРОБКИ, см. стр. 134

Для дверных полотен с четвертью и без четверти.

## ПРИМЕЧАНИЯ

- Полотно не оснащено петлями.
- Полотна доступны также в варианте без лакового покрытия – по сниженной цене.
- Вентиляционные отдушины доступны серебряного и золотистого цвета – 1 ряд.
- Возможность произвольного сочетания полотен разной ширины в двустворчатых дверях. В случае двустворчатых дверей без четверти необходимо заказывать и активное и пассивное полотно.
- В случае выбора модели Sevilla с зеркалом с одной стороны, с другой будет находиться сплошная плита.
- Двустворчатое полотно недоступно с магнитным замком.
- **ВНИМАНИЕ!** Добор необходимо заказывать с профилем рамки 20°.
- Отверстие приспособлено под две петли (третья – для размера „90“, „100“)
- **Третья петля для полотен с четвертью – без доплаты (вариант).**

1 Полотно с вентиляционной щелью – укорачивание до 40 мм.

## ДОПЛАТЫ

- ширина полотна „100“
- подрез, щель или вентиляционные отдушины
- нащельник для двустворчатой двери
- замок-ручка с боковыми захватами (для передвижных дверей)
- **НОВИНКА!** магнитный замок
- отделка натуральным шпоном satin – все модели
- отделка натуральным шпоном Дуб Белый (RAL 9016) – полотно
- покрытие Дуб Белый (RAL 9016) – добор
- зеркало с одной стороны
- зеркало с обеих сторон
- дверная ручка с накладкой

(стр. 162)



**НОВИНКА!**  
профиль рамки 20°



**НОВИНКА!**  
профиль рамки 20°

# Nova NATURA

## Престижное качество

Тщательно отобранные натуральные покрытия, которые гарантируют наивысшее качество на всей поверхности полотна. Линия Nova NATURA – это превосходное качество в универсальном исполнении.



Nova NATURA 3.2, Беленый Дуб, модуль RETRO



Nova NATURA 6.1, Классический Орех



модель 1.1



модель 1.2



модель 2.1



модель 2.2



модель 2.2  
с зеркалом



модель 3.1



модель 3.2



модель 6.1



модель 6.2



модель 6.3



модель 7.1



модель 7.2



модель 7.3





ЗЕРКАЛО



60 - 100




90 - 200




## ПАЛИТРА ЦВЕТОВ

### Натуральный шпон Select ★★★★★



### Уникальные Натуральные Покрытия (Villadora) ★★★★★



**ОГРАНИЧЕННЫЙ ВЫПУСК**  
подробнее:  
[www.porta.com.pl/dm/  
unikalneokleiny.pdf](http://www.porta.com.pl/dm/unikalneokleiny.pdf)

## ТЕХНИЧЕСКОЕ ОПИСАНИЕ

### КОНСТРУКЦИЯ ПОЛОТНА

Наполнение полотна – стабилизирующий вкладыш, упрочненный внутренней обвязкой. Рама с наполнителем обшита с двух сторон плитами, отделанными высококачественным натуральным шпоном и покрытыми матовым лаком. Nova NATURA доступна в вариантах с зеркалом с одной или двух сторон. При выборе полотна с зеркалом с одной стороны, с другой стороны находится филленка. Наполнение ДСП с трубчатыми отверстиями доступно при дополнительной оплате.

### АКСЕССУАРЫ В ЦЕНЕ ПОЛОТНА

- Замок с фронтальной накладкой, блестящий серебряный или золотой: под обычный ключ, с блокировкой WC или под вкладыш-патент
- Закаленное стекло: матовое, „волна” или „квадратик”
- Подготовка к укорачиванию полотна, максимально на 60 мм
- Круглая ручка (для передвижных дверей)

### ДВЕРНЫЕ КОРОБКИ, см. стр. 134

Для дверных полотен с четвертью и без четверти.

### ПРИМЕЧАНИЯ

- Полотно не оснащено петлями.
- Вентиляционные отдушины доступны серебряного или золотого цвета – 1 ряд или 2 ряда (только группа 1).
- Возможность произвольного сочетания полотен разной ширины в двустворчатых дверях. Пассивное полотно (добор) в размерах „30”, „40”, „50” только в версии глухое. В случае двустворчатых дверей без четверти необходимо заказывать активное и пассивное полотна.
- Двустворчатое полотно недоступно с магнитным замком.
- Отверстие приспособлено под три петли (вариант с четвертью).

### ДОПЛАТЫ

- ширина полотна „100”
- вентиляционные отдушины или вентиляционный подрез
- иллюминатор – из нержавеющей стали (только в моделях 1.1, 6.1, 7.1)
- замок-ручка с боковыми захватами (для передвижных дверей)
- **НОВИНКА!** магнитный замок
- зеркало с одной стороны
- зеркало с двух сторон
- наполнение ДСП с трубчатыми отверстиями
- дверная ручка с накладкой

(стр. 162)



вертикально-горизонтальный  
рисунок слоев  
древесины – группа 1, 2, 3



вертикальный рисунок слоев  
древесины – группа 6



горизонтальный рисунок слоев  
древесины – группа 7



изящная филленка

# Nova NATURA

## Престижное качество

Тщательно отобранные натуральные покрытия, которые гарантируют наивысшее качество на всей поверхности полотна. Линия Nova NATURA – это превосходное качество в универсальном исполнении.



Nova NATURA 5.5, Белый Дуб



Nova NATURA 5.5, Классический Орех



модель 4.1



модель 4.2



модель 4.3



модель 4.4



модель 5.1



модель 5.2



модель 5.3



модель 5.4




модель 5.5





## ПАЛИТРА ЦВЕТОВ

### Натуральный шпон Select ★★★★★



## ТЕХНИЧЕСКОЕ ОПИСАНИЕ

### КОНСТРУКЦИЯ ПОЛОТНА

Наполнение полотна – стабилизирующий вкладыш, упрочненный внутренней обвязкой. Рама с наполнителем обшита с двух сторон плитами, отделанными высококачественным натуральным шпоном и покрытыми матовым лаком. Наполнение ДСП с трубчатыми отверстиями - с доплатой.

### АКСЕССУАРЫ В ЦЕНЕ ПОЛОТНА

- Замок с накладкой серебряный или золотой блестящий: под обычный ключ, с блокировкой WC или под вкладыш-патент
- Закаленное стекло: матовое, „квадратик”
- Подготовка к укорачиванию полотна, максимально на 60 мм
- Круглая ручка (для передвижных дверей)

### ДВЕРНЫЕ КОРОБКИ, см. стр. 134

Для дверных полотен с четвертью и без четверти.

### ПРИМЕЧАНИЯ

- Полотно не оснащено петлями.
- Вентиляционные отдушины в серебряном или золотом цветах 1 ряд.
- Возможность произвольного сочетания полотен разной ширины в двустворчатых дверях. Пассивное полотно (добор) в размерах „30”, „40”, „50” только в версии глухое. В случае двустворчатых дверей без четверти необходимо заказывать и активное и пассивное полотна.
- Двустворчатое полотно недоступно с магнитным замком.
- Отверстие приспособлено под три петли (вариант с четвертью).

### ДОПЛАТЫ

- ширина полотна „100”
- вентиляционные отдушины или вентиляционный подрез
- замок-ручка с боковыми захватами (для передвижных дверей)
- **НОВИНКА!** магнитный замок
- наполнение ДСП с трубчатыми отверстиями
- дверная ручка с накладкой

(стр. 162)



овальная рамка



овальная рамка

# Verte NATURA

*Для Вас,  
естественно*

*Коллекция дверных полотен в натуральном покрытии – это идеальное дополнение предложения Verte, созданное с мыслью о Вас.*



Verte NATURA 5.5 i 5.1 Темный Opex



Verte NATURA 5.5 Американский Opex



модель 1.1



модель 1.2



модель 1.3



модель 1.4



модель 1.5



модель 7.1



модель 7.2



модель 7.3



модель 7.4



модель 7.5



модель 5.1




модель 5.5



См. коллекцию  
Verte NATURA: [www.porta.com.pl/dm/vertenatura/wmv](http://www.porta.com.pl/dm/vertenatura/wmv)

ПАЛИТРА ЦВЕТОВ

Натуральный шпон Select ★★★★★



СМ. ТАКЖЕ НА WWW.VERTEDRZWI.EU

ТЕХНИЧЕСКОЕ ОПИСАНИЕ

КОНСТРУКЦИЯ ПОЛОТНА

Гладкие дверные полотна в версии с четвертью. Рама полотна выполнена из клееной фанеры МДФ. Стабилизирующее заполнение «сотовый вкладыш». Торцы и верх полотна покрыты кромочной лентой в цвете полотна. Все полотно в Натуральном покрытии Select, облагороженным двумя слоями UV лака в матовом оформлении.

АКСЕССУАРЫ В ЦЕНЕ ПОЛОТНА

- 3 полушарнирные петли серебряного или золотого цвета<sup>1</sup>
- Асимметричный замок FАBE 72/55.

ДВЕРНЫЕ КОРОБКИ, см. стр. 134

Для дверных полотен с четвертью (3 петли).  
Версия без четверти Porta KONTRAKT.


ПРИМЕЧАНИЯ

- Двухстворчатое полотно недоступно с магнитным замком.
- 1 В комплекте с дверной коробкой.

ДОПЛАТЫ

- вентиляционные отдушины или вентиляционный подрез
- подготовка к укорачиванию полотна, максимально на 60 мм
- дверная ручка с накладкой

(стр. 162)



профиль рамки „прямые углы“



вертикальная структура - модели группы 1, 5



горизонтальная структура - модели группы 7

# Natura LINE

## Благородный акцент

Алюминиевые интарсии в оригинальном сочетании с натуральным шпоном, переносящим к суровому современному архитектурному дизайну. Коллекция Natura LINE объединяет технологию с природой.



Natura LINE E.2, Венге



Natura LINE E.2, Американский Орех



модель A.1



модель A.3



модель B.1



модель C.2



модель D.2




модель E.2



## ПАЛИТРА ЦВЕТОВ

### Натуральный шпон Select ★★★★★



## ТЕХНИЧЕСКОЕ ОПИСАНИЕ

### КОНСТРУКЦИЯ ПОЛОТНА

Наполнение полотна – стабилизирующий вкладыш, упрочненный внутренней обвязкой. Рама с наполнителем обшита с двух сторон плитами, отделанными высококачественным натуральным шпоном покрытыми матовым лаком. Полотна дополнены алюминиевыми интарсиями серебряного или золотистого цвета шириной 6 мм. Наполнение ДСП с трубчатыми отверстиями доступно при дополнительной оплате.

### АКСЕССУАРЫ В ЦЕНЕ ПОЛОТНА

- Замок с фронтальной накладкой, блестящий серебряный или золотой: под обычный ключ, с блокировкой WC или под вкладыш-патент
- Подготовка к укорачиванию полотна, максимально на 60 мм
- Круглая ручка (для передвижных дверей)

### ДВЕРНЫЕ КОРОБКИ, см. стр. 134

Для дверных полотен с четвертью и без четверти.

### ПРИМЕЧАНИЯ

- Полотно не оснащено петлями.
- Вентиляционные отдушины доступны серебряного или золотого цветов – 1 ряд или 2 ряда (недоступны для модели D.2).
- Возможность произвольного сочетания полотен разной ширины в двустворчатых дверях. В случае двустворчатых дверей без четверти необходимо заказывать и активное и пассивное полотна.
- Двустворчатое полотно недоступно с магнитным замком.
- Отверстие приспособлено под три петли (вариант с четвертью).


### ДОПЛАТЫ

- ширина полотна, 100"
- вентиляционные отдушины или вентиляционный подрез
- замок-ручка с боковыми захватами (для передвижных дверей)
- **НОВИНКА!** магнитный замок
- наполнение ДСП с трубчатыми отверстиями
- дверная ручка с накладкой

(стр. 162)



серебряная интарсия



золотая интарсия



# Natura SPACE

## Пространство и свет

Стеклонная поверхность с контрастным контуром. Предназначена для современного дизайна помещений, линия Natura SPACE откроет свет в Вашем доме заново.



Natura SPACE, стекло „зебра“ белое прозрачное, Орех Темный



Natura SPACE, матовое стекло, Темный Орех



матовое стекло



стекло „лестенка“



стекло „квадратик“



стекло „волна“




стекло „греция“



стекло „решетка“ белое прозрачное



стекло „решетка“ белое матовое



стекло „зебра“ белое прозрачное




стекло „зебра“ белое матовое



## ПАЛИТРА ЦВЕТОВ

### Натуральный шпон Select ★★★★★



## ТЕХНИЧЕСКОЕ ОПИСАНИЕ

### КОНСТРУКЦИЯ ПОЛОТНА

Вертикальные бруски обвязки сделаны из высококачественной древесины хвойных пород деревьев, клееной фанеры, а также ДСП, соединенных между собой матовым закаленным стеклом, закаленным стеклом „зебра” либо „решетка”. Применено стекло толщиной 8 мм. Финишная отделка матовым лаком.

### АКСЕССУАРЫ В ЦЕНЕ ПОЛОТНА

- Замок с накладкой серебряный или золотой блестящий: под обычный ключ, с блокировкой WC или под вкладыш-патент
- Закаленное матовое стекло<sup>1</sup>
- Закаленное стекло „решетка” или „зебра” прозрачное или матовое (белое и коричневое)<sup>1</sup>
- Круглая ручка (для передвижных дверей)

### ДВЕРНЫЕ КОРОБКИ, см. стр. 134

Для дверных полотен с четвертью и без четверти.

### ПРИМЕЧАНИЯ

- Полотно не оснащено петлями.
- Возможность произвольного сочетания полотен разной ширины в двустворчатых дверях. В случае двустворчатых дверей без четверти необходимо заказывать и активное и пассивное полотно.
- Двустворчатое полотно недоступно с магнитным замком.
- Отверстие приспособлено под три петли (вариант с четвертью).

<sup>1</sup> Постоянная ширина обвязки, стекло разной ширины, в зависимости от ширины полотна.

### ДОПЛАТЫ


- ширина полотна „100”
- **НОВИНКА!** магнитный замок
- дверная ручка с накладкой

(стр. 162)

## ВОЗМОЖНОЕ ОФОРМЛЕНИЕ



закругленный край  
касается исполнения модель 1



край „прямые углы”  
касается исполнения модель 2

# Natura TREND

*Изысканная  
красота*

*Изысканная форма коллекции Natura TREND, предназначена для тех, кто ценит современные решения с характером.*



Natura TREND B.3, Венге



Natura TREND B.0, Венге



модель A.0



модель A.1



модель A.2



модель A.3



модель A.4



модель B.0



модель B.1



модель B.2




модель B.3



## ПАЛИТРА ЦВЕТОВ

## Натуральный шпон Select ★★★★★



## ТЕХНИЧЕСКОЕ ОПИСАНИЕ

## КОНСТРУКЦИЯ ПОЛОТНА

Полотна рамочной конструкции. Рама изготовлена из многослойной клееной древесины. В зависимости от модели наполнителем является соответствующего формата плита МДФ, отделанная натуральным шпоном и декорированная алюминиевыми интарсиями золотыми либо серебряными шириной 6 мм либо рельефом („лагуна“, „ратан“, „зебра“), а также матовым закаленным стеклом. Финишная отделка матовым лаком.

## АКСЕССУАРЫ В ЦЕНЕ ПОЛОТНА

- Замок с фронтальной накладкой серебряный или золотой блестящий: под обычный ключ, с блокировкой WC или под вкладыш-патент
- Закаленное стекло „решетка“ или „зебра“ прозрачное (белое и коричневое)
- Подготовка к укорачиванию полотна, максимально на 60 мм
- Круглая ручка (для передвижных дверей)

## ДВЕРНЫЕ КОРОБКИ, см. стр. 134

Для дверных полотен с четвертью и без четверти.

## ПРИМЕЧАНИЯ

- Полотно не оснащено петлями.
- Вентиляционные отдушины доступны серебряного или золотистого цветов – 1 ряд.
- Возможность произвольного сочетания полотен разной ширины в двустворчатых дверях. В случае двустворчатых дверей без четверти необходимо заказывать и активное и пассивное полотна.
- Двустворчатое полотно недоступно с магнитным замком.
- Отверстие приспособлено под три петли (вариант с четвертью).

## ДОПЛАТЫ

- ширина полотна „100“
- стекла „решетка“ или „зебра“ матовые (белое и коричневое)
- вентиляционные отдушины или подрез
- замок-ручка с боковыми захватами (для передвижных дверей)
- **НОВИНКА!** магнитный замок
- дверная ручка с накладкой

(стр. 162)



гладкая панель



рельеф „лагуна“



рельеф „ратан“



рельеф „зебра“



# Natura KONCEPT

## Точное исполнение

Точность исполнения обеспечивает  
линии Natura KONCEPT первоплановую  
роль при оформлении исключительного  
дизайна помещения.



Natura KONCEPT K.3, Белый Дуб



Natura KONCEPT C.6, Дуб



модель A.0



модель A.3



модель A.9



модель B.0



модель B.1



модель C.0



модель C.2



модель C.3



модель C.4



модель C.6



модель K.0



модель K.1



модель K.2




модель K.3






## ПАЛИТРА ЦВЕТОВ

### Натуральный шпон Select ★★★★★



### Уникальные Натуральные Покрытия (Villadora) ★★★★★



**ОГРАНИЧЕННЫЙ ВЫПУСК**  
подробнее:  
[www.porta.com.pl/dm/  
unikalneokleiny.pdf](http://www.porta.com.pl/dm/unikalneokleiny.pdf)

## ТЕХНИЧЕСКОЕ ОПИСАНИЕ

### КОНСТРУКЦИЯ ПОЛОТНА

Наполнение полотна – ДСП с трубчатыми отверстиями в раме из клееной фанеры, изготовленной из древесины хвойных пород, упрочненная внутренней обвязкой из фанеры. В зависимости от модели полотна состоят из внутренней обвязки, отделанной натуральным шпоном либо из элементов рельефной плиты. В варианте с остеклением применено закаленное стекло. Финишная отделка матовым лаком.

### АКСЕССУАРЫ В ЦЕНЕ ПОЛОТНА

- Замок с фронтальной накладкой серебряный или золотой блестящий: под обычный ключ, с блокировкой WC или под вкладыш-патент
- Матовое закаленное стекло, „решетка“, прозрачное (белое и коричневое)
- Подготовлено к укорачиванию, максимально на 60 мм
- Круглая ручка (для передвижных дверей)

### ДВЕРНЫЕ КОРОБКИ, см. стр. 134

Для дверных полотен с четвертью и без четверти.

### ПРИМЕЧАНИЯ

- Полотно не оснащено петлями.
- Вентиляционные отдушины в серебряном и золотом цветах 1 ряд.
- Возможность произвольного сочетания полотен разной ширины в двухстворчатых дверях. В случае двухстворчатых дверей без четверти необходимо заказывать и активное и пассивное полотна.
- Двухстворчатое полотно недоступно с магнитным замком.
- Отверстие приспособлено под три петли (вариант с четвертью).

1 Стекла доступны в моделях группы С и К

### ДОПЛАТЫ

- ширина полотна „100“
- стекло „решетка“ матовое (белое и коричневое) в моделях из группы С и К
- вентиляционные отдушины или подрез
- замок-ручка с боковыми захватами (для передвижных дверей)
- **НОВИНКА!** магнитный замок
- дверная ручка с накладкой

(стр. 162)



гладкая панель



рельеф „лагуна“



рельеф „ратан“



рельеф „зебра“

# Natura KONCEPT

## Точное исполнение

Сдержанный свет обеспечивает  
линии Natura KONCEPT  
первоплановую роль при оформлении  
исключительного дизайна  
помещения.



Natura KONCEPT G.1, Классический Орех



Natura KONCEPT F.1, Темный Орех



модель D.0



модель D.1



модель E.0



модель E.1



модель F.0



модель F.1



модель G.0




модель G.1




## ПАЛИТРА ЦВЕТОВ

### Натуральный шпон Select ★★★★★



### Уникальные Натуральные Покрытия (Villadora) ★★★★★



**ОГРАНИЧЕННЫЙ ВЫПУСК**  
подробнее:  
[www.porta.com.pl/dm/  
unikalneokleiny.pdf](http://www.porta.com.pl/dm/unikalneokleiny.pdf)

## ТЕХНИЧЕСКОЕ ОПИСАНИЕ

### КОНСТРУКЦИЯ ПОЛОТНА

Наполнение полотна – ДСП с трубчатыми отверстиями в раме из клееной фанеры, изготовленной из древесины хвойных пород, упрочненной внутренней обвязкой из фанеры. Все вместе отделано высококачественным натуральным шпоном. В зависимости от модели полотна дополнены рельефной плитой либо стеклом. В варианте с остеклением применено закаленное стекло. Финишная отделка матовым лаком.

### АКСЕССУАРЫ В ЦЕНЕ ПОЛОТНА

- Замок с накладкой серебряный или золотой блестящий: под обычный ключ, с блокировкой WC или под вкладыш-патент
- Закаленное матовое стекло
- Подготовка к укорачиванию полотна, максимально на 60 мм (касается только моделей D.0, E.0, F.0)
- Круглая ручка (для передвижных дверей)

### ДВЕРНЫЕ КОРОБКИ, см. стр. 134

Для дверных полотен с четвертью и без четверти.


### ПРИМЕЧАНИЯ

- Полотно не оснащено петлями.
- Вентиляционные отдушины доступны в серебряном или золотом цветах 1 ряд.
- Вентиляционный подрез доступен только в моделях D.0, E.0, F.0.
- Возможность произвольного сочетания полотен разной ширины в двустворчатых дверях. В случае двустворчатых дверей без четверти необходимо заказывать и активное и пассивное полотна.
- Двустворчатое полотно недоступно с магнитным замком.
- Отверстие приспособлено под три петли (вариант с четвертью).

### ДОПЛАТЫ

- ширина полотна „100”
- вентиляционные отдушины или подрез
- замок-ручка с боковыми захватами (для передвижных дверей)
- **НОВИНКА!** магнитный замок
- дверная ручка с накладкой

(стр. 162)



рельеф „лагуна



рельеф „ратан”

# Natura IMPRESS

## Эстетика пространства

Решительный штрих проектанта, а также высочайшее мастерство исполнения – благодаря им линия Natura IMPRESS отлично подойдет там, где эстетика играет ведущую роль.



Natura IMPRESS 7, 4 Венге



Natura IMPRESS 4, Венге



модель 1




модель 2



модель 3



модель 4



модель 5



модель 6



модель 7

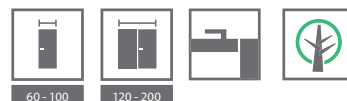


модель 8




модель 9






## ПАЛИТРА ЦВЕТОВ

### Натуральный шпон Select ★★★★★



### Уникальные Натуральные Покрытия (Villadora) ★★★★★



**ОГРАНИЧЕННЫЙ ВЫПУСК**  
подробнее:  
[www.porta.com.pl/dm/  
unikalneokleiny.pdf](http://www.porta.com.pl/dm/unikalneokleiny.pdf)

DOBRY 2013  
DESIGN

### Что такое конкурс Хороший Дизайн?

Организаторы поставили перед собой цель – находить наиболее интересные изделия, создаваемые в области промышленного дизайна, продвигать самые удачные решения в этой области, доказывающие, что пространство, которое нас окружает, должно быть не только эстетичным, но и функциональным.

## ТЕХНИЧЕСКОЕ ОПИСАНИЕ

### КОНСТРУКЦИЯ ПОЛОТНА

Наполнение полотна – стабилизирующее, упрочненное внутренней обвязкой, касается моделей 1-6. Модели 7, 8, 9 – наполнение ДСП с трубчатыми отверстиями (без доплаты). Рама с наполнителем обшита с двух сторон плитами, отделанными высококачественным натуральным шпоном и покрытыми матовым лаком. Поверхность полотна содержит элемент структуры рельеф.

### АКСЕССУАРЫ В ЦЕНЕ ПОЛОТНА

- Замок с накладкой серебряный или золотой блестящий: под обычный ключ, с блокировкой WC или под вкладыш-патент.
- Подготовлено к укорачиванию, максимально на 60 мм.

### ДВЕРНЫЕ КОРОБКИ, см. стр. 134

Для дверных полотен без четверти.

### ПРИМЕЧАНИЯ

- Вентиляционные отдушины доступны серебряного и золотого цветов – 1 ряд.
- Возможность произвольного сочетания полотен разной ширины в двустворчатых дверях. В случае двустворчатых дверей без четверти необходимо заказывать и активное и пассивное полотна.
- Двустворчатое полотно недоступно с магнитным замком.
- Отверстие приспособлено под две петли.


### ДОПЛАТЫ

- ширина полотна „100”
- вентиляционные отдушины или подрез
- (не касается остекленных моделей)
- наполнение ДСП с трубчатыми отверстиями (модели 1-6)
- **НОВИНКА!** магнитный замок
- дверная ручка с накладкой

(стр. 162)



рельеф „раган” со стеклом



рельеф „зебра”



> Villadora **RETRO, Delarte 0, 3**, Модуль RETRO, Белый Дорический



## 03 Villadora

VILLADORA – марка, которая создает исключительные коллекции дверей, полные идей, удовлетворяющие самым требовательным вкусам.

Их надвременный характер подчеркивает эстетику дизайна, как стильного и элегантного, так и современно-го. Разнообразный дизайн и материалы наивысшего качества позволили создать двери, подходящие для наиболее изысканных помещений.

# Villadora RETRO

## Его Высочество

Двери из коллекции Villadora Retro создают необыкновенно эффектный и созданный со вкусом климат.

Они являются ярким декоративным элементом и придают помещению стиль и красоту.



Villadora RESIDENCE 0, Модуль RETRO, Белый Венецианский



Villadora RETRO Residence 0, Белый Дорический



Empire 0

Empire 1

Palace 0

Palace 1

Palace 4



Capital 0

Capital 1

Residence 0

Residence 2

Residence 3



Delarte 0

Delarte 1

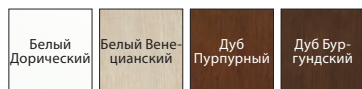
Delarte 2

Delarte 3



## ПАЛИТРА ЦВЕТОВ

Натуральный шпон Retro ★★★★★



## ТЕХНИЧЕСКОЕ ОПИСАНИЕ

### КОНСТРУКЦИЯ ПОЛОТНА

Полотно рамочно-филенчатое. Рама изготовлена из высококачественной клееной фанеры древесины хвойных пород и древесноволокнистых плит МДФ, оклеенных натуральным дубовым шпоном, а также из специально подобранного остекления – закаленного матового стекла. Дополнительно полотно украшает рамка, изготовленная из цельного дуба.

### АКСЕССУАРЫ В ЦЕНЕ ПОЛОТНА

- Замок блестящий золотой и серебряный: под обычный ключ, с блокировкой WC или под вкладыш-патент
- Стекло матовое гладкое, образец А\*, образец В
- Подготовка к укорачиванию полотна, максимально на 60 мм.

**ДВЕРНЫЕ КОРОБКИ**, см. стр. 144

### ПРИМЕЧАНИЯ

- Возможность произвольного сочетания полотен разной ширины в двухстворчатых дверях.
  - Подготовка к применению трёх петель. Полотно не оснащено петлями.
  - Двухстворчатое полотно недоступно с магнитным замком.
- \* Вариант доступен в моделях: Empire, Capital, Delarte.

### ДОПЛАТЫ

- вентиляционные отдушины 1 ряд
- **НОВИНКА!** магнитный замок
- вентиляционный подрез, вентиляционная щель – без доплат
- дверная ручка с накладкой

(стр. 162)



декоративное стекло Villadora A



рамка по периметру филенки

# Villadora MODERN

## Высокие стандарты

Современный, простой и одновременно утонченный дизайн позволяет свободно создавать интерьер, согласно индивидуальному вкусу.



Villadora MODERN, ETHNO, Венге



Villadora MODERN, Space 01 высокая панель, Дуб

горизонтальная текстура:



Sand



Sand S01



Sand S02



Sand S03

вертикальная текстура:



Space



Space S01



Space S02



Space S03



Line




Ethno


Детали: [www.porta.com.pl/dm/villadora.pdf](http://www.porta.com.pl/dm/villadora.pdf)

## ПАЛИТРА ЦВЕТОВ

### Натуральный шпон Select ★★★★★



### Уникальные Натуральные Покрытия (Villadora) ★★★★★



**ОГРАНИЧЕННЫЙ ВЫПУСК**  
подробнее:  
[www.porta.com.pl/dm/  
unikalneokleiny.pdf](http://www.porta.com.pl/dm/unikalneokleiny.pdf)



Возможность реализации нестандартной высоты через Porta KONTRAKT, см. стр. 180.

## ТЕХНИЧЕСКОЕ ОПИСАНИЕ

### КОНСТРУКЦИЯ ПОЛОТНА

Рама изготовлена из высококачественной древесины, клееной фанеры, ДСП с трубчатыми отверстиями. Рама с наполнителем обшита с двух сторон плитами, отделанными высококачественным натуральным шпоном select.

### АКСЕССУАРЫ В ЦЕНЕ ПОЛОТНА

- Замок с накладкой серебряный или золотой блестящий: под обычный ключ, с блокировкой WC или под вкладыш-патент
- Замок обычный или магнитный
- Стекло молочное, бесцветное

### ДВЕРНЫЕ КОРОБКИ, см. стр. 146


### ПРИМЕЧАНИЯ

- Возможность произвольного сочетания полотен разной ширины в двухстворчатых дверях.
- Подготовка к применению трёх петель. Полотно не оснащено петлями.
- Двухстворчатое полотно недоступно с магнитным замком.


### ДОПЛАТЫ

- вентиляционные отдушины 1 ряд
- вентиляционный подрез без доплат (12 мм)
- магнитный замок без доплат
- дверная ручка с накладкой


(стр. 162)



текстура слоев в модели Line



текстура слоев в модели Ethno



скрытая петля 3D



современный магнитный замок



> **ALFA, BETA**, Белый Дуб



Porta ALFA, BETA

OMEGA

Раздвижная система PORTA, ALU

Раздвижная система КОМПАКТ, METAL

## 04

# двери складные, сдвижные, передвижные

**В** местах, где применение распашных дверей невозможно, учитывая очень малую площадь или концепцию запланированного интерьера, идеально оправдывают себя различного рода раздвижные системы, а также складные двери. Выходя навстречу ожиданиям клиентов Porta предлагает все эти решения в богатой цветовой гамме палитры доступных видов покрытий.

# Двери складные

Когда в расчет берется ограниченность места

Двери складные – это превосходное решение в помещениях с ограниченной площадью. Находят широкое применение во всякого рода встроенных шкафах, а также там, где из-за ограниченности пространства мы имеем дело с усложненными условиями перемещения.



ALFA, BETA, Беленый Дуб


рисунки см. стр. 172

## ALFA

Полотно с четвертью.

Полный комплект состоит из:

- направляющего механизма (доплата к комплекту)
- полотна, состоящего из 2 элементов
- дверной коробки Porta SYSTEM (модифицированной)



способ открывания | складывания полотна ALFA




См. двери ALFA:  
[www.porta.com.pl/dm/alfabeta.wmv](http://www.porta.com.pl/dm/alfabeta.wmv)

## BETA

Полотно без четверти.

Полный комплект состоит из:

- направляющего механизма (в цене коробки)
- полотна, состоящего из 2 элементов
- дверной коробки Porta SYSTEM (модифицированной)



способ открывания | складывания полотна BETA



См. двери BETA:  
[www.porta.com.pl/dm/alfabeta.wmv](http://www.porta.com.pl/dm/alfabeta.wmv)

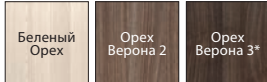
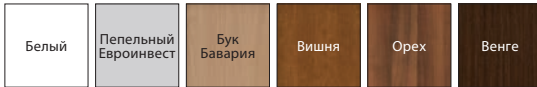


## ПАЛИТРА ЦВЕТОВ

### Акриловая краска ★★

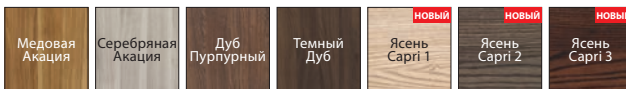


### Покрытие Portadecor ★★★



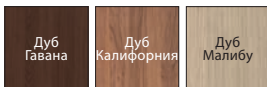
\* до исчерпания запасов

### Покрытие Portasynchro 3D ★★★



ТРЕНДЫ 2014! ГОРИЗОНТАЛЬНЫЙ  
РИСУНОК СЛОЕВ ДРЕВЕСИНЫ

### Покрытие Portaperfect 3D ★★★★★




### Покрытие Portadur ★★★★★




### Покрытие ПВХ ★★★★★



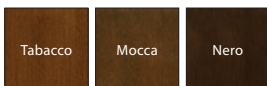
### Покрытие CPL ★★★★★




### Натуральный шпон Standard ★★★★★



### Натуральный шпон Satin ★★★★★



### Натуральный шпон Select ★★★★★



## ТЕХНИЧЕСКОЕ ОПИСАНИЕ

### КОНСТРУКЦИЯ ПОЛОТНА

Наполнение полотна – стабилизирующий сотовый вкладыш или ДСП с трубчатыми отверстиями упрочнённая внутренней обвязкой из фанеры (вариант при дополнительной оплате).

ALFA – это двери, состоящие из двух асимметричных элементов с классическим замком в полотне и ответной планкой замка в профиле дверной коробки.

BETA – это двери, состоящие из двух элементов, разделённых симметрично, без замка.

Натуральное покрытие дополнительно покрыто матовым лаком.

### АКСЕССУАРЫ В ЦЕНЕ ПОЛОТНА

- Направляющий механизм
- Прокладка
- Три скрытые петли серебряного цвета
- Замок: под обычный ключ, с блокировкой WC или под вкладыш-патент (ALFA)
- Ответная планка замка (ALFA)
- Круглая ручка (BETA)

### ДВЕРНАЯ КОРОБКА, см. стр. 136

Дверная коробка Porta SYSTEM модифицированная, диапазон ширины от В до К. Способ открывания дверей, см. стр. 172.

### ПРИМЕЧАНИЯ

- Ширина полотна „100“ недоступна в системе BETA.

1 Для дверей с покрытием из натурального дерева (натуральный шпон), наполнитель в форме ДСП с трубчатыми отверстиями – в стандарте.

### ДОПЛАТЫ

- ширина полотна „100“ недоступна в системе BETA размер „100“ (только ALFA)
- наполнитель – ДСП с трубчатыми отверстиями
- вентиляционные отдушины или подрез
- покрытие Белый Дуб (RAL 9016) - полотно
- цена направляющей системы Alfa (доплата к комплекту)
- направляющая система Beta включена в цену дверной коробки
- дверная ручка с накладкой (стр. 162)

К цене полного комплекта необходимо добавить цену дверной коробки Porta SYSTEM к одностворчатым дверям в соответствующем диапазоне регуляции, см. стр. 136.

# Двери передвижные

**Скроет то,  
что должно  
оставаться  
незаметным**

Единственные в Польше, мы обладаем решениями для раздвижных систем в таком же исполнении, как и двери из предложения Porta.



Двери передвижные OMEGA, Дуб Беленый

рисунки  
см. стр.  
**172**

## OMEGA

Полный комплект состоит из:

- профильной направляющей (доплата к комплекту)
- двух полотен
- дверной коробки Porta SYSTEM (модифицированной в варианте „туннель“)



профильная направляющая



специальный швеллер



См.: [www.porta.com.pl/dm/omega/wmv](http://www.porta.com.pl/dm/omega/wmv)





## ПАЛИТРА ЦВЕТОВ

### Акриловая краска ★★



### Покрытие Portadecor ★★★



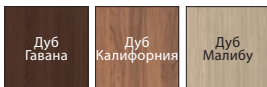
\* до исчерпания запасов

### Покрытие Portasynchro 3D ★★★



ТРЕНДЫ 2014! ГОРИЗОНТАЛЬНЫЙ РИСУНОК СЛОЕВ ДРЕВЕСИНЫ

### Покрытие Portaperfect 3D ★★★★★




### Покрытие Portadur ★★★★★




### Покрытие ПВХ ★★★★★



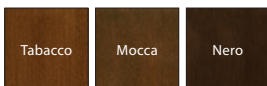
### Покрытие CPL ★★★★★




### Натуральный шпон Standard ★★★★★



### Натуральный шпон Satin ★★★★★



### Натуральный шпон Select ★★★★★



## ТЕХНИЧЕСКОЕ ОПИСАНИЕ

### КОНСТРУКЦИЯ ПОЛОТНА

Наполнение полотна – стабилизирующий вкладыш с обеих сторон обшит плитой ХДФ. Толщина полотна 30 мм. Натуральное покрытие (шпон). Финишная отделка – матовый лак.

### АКСЕССУАРЫ В ЦЕНЕ ПОЛОТНА

- Направляющий механизм
- Круглая ручка

### ДВЕРНАЯ КОРОБКА, см. стр. 136

Дверная коробка Porta SYSTEM модифицированная, диапазон ширины от А до К. Способ открывания дверей, см. стр. 172.

### ПРИМЕЧАНИЯ

- Ширина полотна „200“ и „220“ с покрытием Portadur – исключительно с вертикальным рисунком слоёв древесины.

### ДОПЛАТЫ

- цена комплекта направляющих (доплата к комплекту)
- ширина полотна „100“, „110“
- покрытие Белый Дуб (RAL 9016) - полотно
- ручки боковые металлические продольные (шт)

К цене полного комплекта необходимо добавить цену дверной коробки Porta SYSTEM к одностворчатым дверям в соответствующем диапазоне регулировки, см. стр. 136.

# Раздвижная система

## Удобное решение



Существуют места, где применение распашных дверей невозможно из-за ограниченной площади или исходя из концепции запланированного интерьера. Для таких ситуаций и создана раздвижная система.



Раздвижная система ALU, Орех

## PORTA

Полный комплект состоит из:

- настенной системы
- полотна (вариант исполнения „сдвижное“)
- дверной коробки (вариант исполнения „туннель“)



## ALU

Полный комплект состоит из:

- настенной системы
- полотна (вариант исполнения „передвижное“)
- дверной коробки (вариант исполнения „туннель“)





60 - 100

## ПАЛИТРА ЦВЕТОВ

### Покрытие Portadecor ★★☆☆




\* до исчерпания запасов

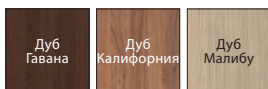
### Покрытие Portasynchro 3D ★★☆☆



### Покрытие Portacortex ★★☆☆



### Покрытие Portaperfect 3D ★★☆☆



### Покрытие Super Matt ★★☆☆




### Покрытие Portadur ★★☆☆



### Покрытие ПВХ ★★☆☆



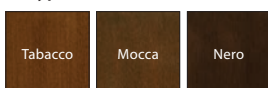
### Покрытие CPL ★★☆☆



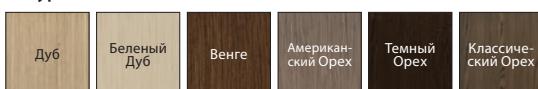
### Натуральный шпон Standard ★★☆☆



### Натуральный шпон Satin ★★☆☆



### Натуральный шпон Select ★★☆☆



## ТЕХНИЧЕСКОЕ ОПИСАНИЕ

**ВНИМАНИЕ!** Систему PORTA и ALU можно применять с любым полотном из коллекции Porta в варианте раздвижное (передвижное, сдвижное).

### КОНСТРУКЦИЯ РАЗДВИЖНОЙ СИСТЕМЫ PORTA

Предлагаемая система состоит из профильной направляющей с роликами (каретками), декоративной накладки, закрывающей роликовый механизм и ограничительной балки. Декоративная накладка и ограничительная балка сделаны из плит ДСП и МДФ, натуральное покрытие (шпон). Финишная отделка матовым лаком.

### АКСЕССУАРЫ В ЦЕНЕ ПОЛОТНА

- Профильная направляющая с роликами
- Ответная планка замка
- Самоклеящийся щёточный уплотнитель
- Напольный ограничитель (элемент направляющий и стабилизирующий полотно по вертикали, крепящийся к полу)

### ДВЕРНАЯ КОРОБКА, см. стр. 177, Таблица 6

Коробка в варианте исполнения „туннель“.

### ПРИМЕЧАНИЯ

- Комплект универсален. Направление движения полотна можно изменить, путём привинчивания ограничительной балки с левой или правой стороны тоннеля Porta SYSTEM.

### ДОПЛАТЫ

- покрытие Белый Дуб (RAL 9016) - полотно

### КОНСТРУКЦИЯ РАЗДВИЖНОЙ СИСТЕМЫ ALU

Предлагаемая система состоит из направляющего рельса и профиля, поддерживающего полотно. Оба элемента выполнены из эстетичного алюминия.

### АКСЕССУАРЫ В ЦЕНЕ ПОЛОТНА

- Элемент, направляющий и стабилизирующий полотно по вертикали, крепящийся к полу.

### ДВЕРНАЯ КОРОБКА, см. стр. 177, Таблица 6

Коробка в варианте исполнения „туннель“.

### ПРИМЕЧАНИЯ

- Комплект универсален с точки зрения направления движения полотна.
- Для правильной комплектации системы с коробкой „туннель“ и полотном, необходимо заказать полотна на один размер больше, например для системы „туннель“ шириной „70“ → полотно „80“, для „80“ → „90“, для „150“ → 2x „80“, для „170“ → 2x „90“ и т.д.

# Раздвижная система

## Скрытая красота

Раздвижная система для размещения в стене – это элегантное решение, гарантирующее максимальное использование полезной площади помещения.



Раздвижная система КОМПАКТ

## КОМПАКТ

**Металлическая настенная система** для передвижных дверей предназначена для любых межкомнатных дверных полотен и применяется всюду там, где концепция интерьера или ограниченная площадь не позволяют применять традиционные распашные двери.

Полный комплект передвижной системы – скрытый состоит из:

- конструкционной кассеты
- полотна (вариант исполнения „сдвижное“)
- дверной коробки



## METAL

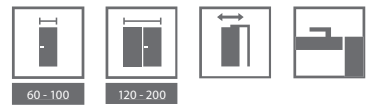
**Настенная система.** Металлическая система для раздвижных дверей предназначена для взаимодействия со всеми межкомнатными дверными полотнами (в версии исполнения „раздвижные“) – везде, где концепция дизайна либо ограниченное пространство не позволяют применять распашные двери.

Полиэфирная краска ★★★★★

Белый (RAL 9016)	Пепельный (RAL 7047)	Кремовый (RAL 1001)	Коричневый (RAL 8028)	Антрацит HPL/CPL	Антрацит структура (RAL 7024)
------------------	----------------------	---------------------	-----------------------	------------------	-------------------------------









## ПАЛИТРА ЦВЕТОВ

### Покрытие Portadecor ★★★



\* до исчерпания запасов

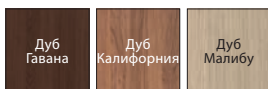
### Покрытие Portasynchro 3D ★★★



### Покрытие Portacortex ★★★



### Покрытие Portaperfect 3D ★★★★★



### Покрытие Super Matt ★★★



### Покрытие Portadur ★★★★★




### Покрытие ПВХ ★★★★★



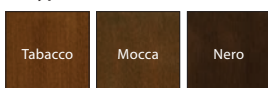
### Покрытие CPL ★★★★★




### Натуральный шпон Standard ★★★★★



### Натуральный шпон Satin ★★★★★



### Натуральный шпон Select ★★★★★



## ТЕХНИЧЕСКОЕ ОПИСАНИЕ

**ВНИМАНИЕ!** Систему КОМПАКТ и METAL можно применять с любым полотном из коллекции Porta в варианте раздвижное, (передвижное, сдвижное).

### КОНСТРУКЦИЯ СИСТЕМЫ КОМПАКТ

Предлагаемая система состоит из внутрискрипной конструкционной кассеты, профильной направляющей с роликами (каретками), дверной коробки из плит ДСП и МДФ. Натуральное покрытие (шпон). Финишная отделка матовым лаком.

### АКСЕССУАРЫ В ЦЕНЕ КОМПЛЕКТА

- Конструкционная кассета
- Профильная направляющая с роликами (каретками) и элементом, направляющим и стабилизирующим полотно по вертикали, крепящимся к полу
- Ответная планка замка
- Щёточный пылезадерживающий уплотнитель
- Дверная коробка

### ДВЕРНАЯ КОРОБКА, см. стр. 177, Таблица 6

Коробка в варианте исполнения „туннель“.

### ПРИМЕЧАНИЯ

- Систему можно монтировать в гипсокартонную стенку толщиной 125 мм.

### ДОПЛАТЫ

- система синхронизации закрывания полотен в двухстворчатых дверях
- натуральное покрытие (шпон) Дуб Белый (RAL 9016)

### КОНСТРУКЦИЯ СИСТЕМЫ METAL

Система состоит из дверной коробки Угловой Большой (вариант „туннель“: то есть без петель, замочного отверстия и вреза для прокладки), пристраиваемой к стене толщиной 100 мм, направляющей с роликами и декоративной накладкой маскирующей направляющую с роликами и ограничительной балки. Все элементы сделаны из оцинкованного стального листа и поставляются в картонной упаковке на место осуществления самостоятельной сборки.

### АКСЕССУАРЫ В ЦЕНЕ СИСТЕМЫ

- Самоклеящийся щёточный уплотнитель
- Элемент направляющий и стабилизирующий полотно по вертикали, крепящийся к полу


### ДВЕРНАЯ КОРОБКА, см. стр. 177, Таблица 6

- „60“, „70“, „80“, „90“, „100“.

Универсальный комплект (без левой или правой стороны), изготавливается в варианте монтажа на готовом основании (полу) – уровень „0“. Направление движения полотна можно изменить путём привинчивания ограничительной балки с левой или правой стороны дверной коробки.



> **OPTIMAL** Глихое, Орех



OPTIMAL  
AGAT, OPAL  
KWARC  
GRANIT  
GRANIT PS

## 05

# двери внутренние входные

**С**олидная входная дверь, защищающая наше жилище от непрошенных гостей, занимает важное место в предложении Porta KMI Poland. Предлагаем пять типов входных дверей: AGAT, OPAL, KWARC, GRANIT и GRANIT PS. Каждая из перечисленных дверей отличается техническими характеристиками, одновременно соответствуя всем параметрам, определенным для входных дверей. Советуем Вам также стальные упрочненные двери OPTIMAL и двери ROMA STANDARD, см. стр. 116.

# Двери внутренние входные – сопоставление моделей

Представленные коллекции моделей дверей касаются: дверей внутренних входных AGAT (стр. 102), OPAL (стр. 102), KWARC (стр. 104), GRANIT (стр. 106), GRANIT PS (стр. 108) а также стальных дверей, усиленных OPTIMAL (стр. 100) и ROMA STANDARD (стр. 116)

**ФРЕЗЕРОВАННЫЕ, синтетическое покрытие**



модель 2



модель 3



модель 4



модель 6

**OPTIMAL, стальные, усиленные**



глухое

**ROMA STANDARD**



модель 7



модель 8



модель 9



глухое  
см. стр. 116

**С ИНТАРСИЯМИ, натуральное покрытие, синтетическое покрытие**




интарсии 1




интарсии 2\*




интарсии 3



интарсии 4



интарсии 5



интарсии 6

\* Модель Интарсии 2 недоступна в синтетическом покрытии.



# Двери внутренние входные – сопоставление моделей

■ Представленные коллекции моделей дверей касаются: внутренних входных дверей AGAT (стр. 102), OPAL (стр. 102), KWARC (стр. 104), GRANIT (стр. 106), GRANIT PS (стр. 108)

## ФРЕЗЕРОВАННЫЕ OFFICE, синтетическое покрытие



модель 1



модель 2



модель 3



модель 4



модель 5



модель 6\*\*



модель 7\*\*



модель 8\*\*



модель 9\*\*

## С РАМКАМИ, натуральное покрытие\*



рамка 1



рамка 2




рамка 3 с панелью



рамка 4 с панелью



гладкие – вертикальная структура слоев древесины



**НОВИНКА!**  
гладкие – горизонтальная структура слоев древесины

**ГЛАДКИЕ**  
натуральное покрытие,  
синтетическое покрытие

**Гладкие**  
натуральное покрытие

\* Декоративные рамки доступны для натуральных покрытий дуб или лимба.  
\*\* Возможность заказа без интарсий.

# OPTIMAL – Стальные двери, усиленные

Противовзломный замок класса 4 ENV, противовзломные штыри

## Европейское качество

Стальные, усиленные двери OPTIMAL – это экономичный выбор, идеальный для использования в помещениях с разной температурой и повышенной влажностью, таких как: лестничные клетки, складские и социальные помещения и т.д.

Тестированные противовзломные замки и технические петли обеспечивают безопасность и прочность на года.



OPTIMAL, Глухое, Орех

### ■ Стальные двери, усиленные


Комплект составляет:

- полотно
- коробка, выполненная в таком же ламинате ПВХ
- глазок (вариант)


Двери OPTIMAL изготовлены из европейских компонентов и устойчивы к внешним воздействующим факторам в помещениях с повышенной влажностью и разницей температур.



OPTIMAL Глухое, Орех



верхний замок, трехпозиционный



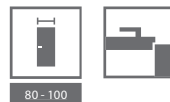
упрочненная полушарнирная петля



верхний замок, четырехпозиционный класса 4 ENV




противовзломные штыри



## ПАЛИТРА ЦВЕТОВ

Стальной лист, обшитый ПВХ ★★★★★



## ТЕХНИЧЕСКОЕ ОПИСАНИЕ

### КОНСТРУКЦИЯ ПОЛОТНА

Наполнение полотна – термоизоляционная плита. Внешняя отделка полотна – стальная плита, покрытая с одной стороны древоподобным декоративным ламинатом ПВХ. Полная толщина полотна – 46 мм.

### АКСЕССУАРЫ В ЦЕНЕ ДВЕРИ

- основной замок, четырехпозиционный класса 4 ENV
- верхний замок, четырехпозиционный класса 2 ENV
- противовзломные штыри 3 шт.
- глазок (вариант без доплаты)
- технические полушарнирные петли – 2 комплекта при коробке
- металлическая складная коробка в ламинате ПВХ

### ДВЕРНЫЕ КОРОБКИ

• Изготовлены из металлических профилей из оцинкованного стального листа толщиной 1,5 мм, покрытого ламинатом ПВХ. Профили коробки выполнены под фиксированный размер ширины установки в стене 80 мм (складные коробки из ламинированного стального листа). Коробка оснащена уплотнителем, расположенном в раме по всему периметру. Коробка изготовлена в виде комплекта элементов, упакованных в картон, предназначенных для самостоятельного монтажа на объекте.

### ПРИМЕЧАНИЯ

- Для тверей требуется допуск для индивидуального применения.

### ДОПЛАТЫ

- **СУПЕР ЦЕНА** порог из нержавеющей стали 39 | **47,97**
- ручка с накладкой, накладка на верхнюю замочную скважину (стр. 164)



металлическая коробка с покрытием в цвете полотна



# AGAT Plus, OPAL Plus входные двери

Звукоизоляционные 34 дБ\*, Упрочненные и Противовзломные 2 класс ENV

## Защита и дискреция

Двери AGAT Plus и OPAL Plus устойчивы к неблагоприятному воздействию специфических условий эксплуатации, характерных для лестничной клетки, разнице температур и влажности воздуха.



AGAT Plus ФРЕЗЕРОВАННЫЕ Office 7, Темный Фундук

модели см. стр

98





OPAL Глухое, Медовая Акация


- Двери OPAL обладают звукоизоляцией на уровне 32 дБ, противовзломностью 2 класса согласно европейской норме ENV – при условии применения полотна в комплекте со специальной металлической дверной коробкой Porta, порогом из нержавеющей стали, а также накладкой с дверной ручкой как минимум 2 класса ENV и патентного вкладыша как минимум 4 класса ENV.
- Укрепленные двери AGAT имеют замок 2 класса противовзломности. Версия PLUS подразумевает комплект: полотно + дверная коробка + металлический порог + глазок (вариант на выбор).



планочный четырехпозиционный замок под патентные вкладыши – OPAL



противовзломные штыри – OPAL



полушарнирная петля

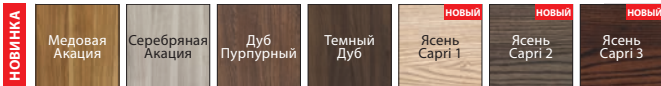
\* Подробные результаты исследований доступны в закладке СКАЧАТЬ на сайте [www.porta.com.pl](http://www.porta.com.pl)





## ПАЛИТРА ЦВЕТОВ

### Покрытие Portasynchro (гладкие) ★★★★★




ТRENДЫ 2014! ГОРИЗОНТАЛЬНЫЙ РИСУНОК СЛОЕВ ДРЕВЕСИНЫ

### Древоподобное покрытие ПВХ (гладкие и фрезерованное/OFFICE) ★★★★★



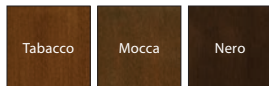
### Покрытие CPL HQ (гладкие) ★★★★★




### Покрытие Portaperfect (гладкие) ★★★★★




### Натуральный шпон Satin (гладкие) ★★★★★



### Натуральное покрытие Standard (гладкие и с рамками) ★★★★★



### Натуральный шпон Select (гладкие) ★★★★★



**ВНИМАНИЕ!** Все натуральные покрытия доступны в исполнении с вертикальным или горизонтальным рисунком слоев древесины (касается полотна).



См. видео установки дверей AGAT



См. видео установки дверей OPAL

Версия PLUS подразумевает комплект: полотно + дверная коробка + металлический порог + глазок (вариант на выбор).

### ВНИМАНИЕ!

К входным дверям рекомендуем покрытие CPL, в особенности для использования их на общественных объектах.

## ТЕХНИЧЕСКОЕ ОПИСАНИЕ

### КОНСТРУКЦИЯ ПОЛОТНА

Рама полотна изготовлена из клееной фанеры хвойных пород древесины. Полотно дополнительно упрочнено внутренней обвязкой. Наполнение полотна – слой алюминия и ДСП. В продаже имеются полотна, декорированные алюминиевыми интарсиями серебряного или чёрного цвета. Натуральное покрытие (шпон). Финишная отделка шпона – матовый лак.

### АКСЕССУАРЫ В ЦЕНЕ ДВЕРИ (AGAT PLUS)

- Один или два врезных замка под вкладыш-патент
- Три петли
- Глазок серебряного цвета
- Дверная коробка оснащена порогом стандартным (90 мм) из нержавеющей стали

### АКСЕССУАРЫ В ЦЕНЕ ДВЕРИ (OPAL PLUS)

- Планочный четырехпозиционный замок под два патентных вкладыша
- Три полушарнирные петли
- Три противозломных штыря
- Глазок серебряного цвета
- Дверная коробка оснащена порогом стандартным (90 мм) из нержавеющей стали

### ДВЕРНЫЕ КОРОБКИ см. стр. 156

- Дверная коробка металлическая угловая, ширина профиля 105 мм. Изготовлена из оцинкованного с двух сторон стального листа толщиной 1,2 мм (AGAT) либо 1,5 мм (OPAL). Оснащена тремя полушарнирными петлями стандарт, резиновым уплотнителем, а OPAL дополнительно оснащён 6 монтажными дюбелями.
- Коробка ПРОЕКТ (стр. 158)

### ПРИМЕЧАНИЯ

- Подготовка к укорачиванию (максимально на 60 мм).
- Класс звукоизоляции  $R_w = 32$  дБ (диапазон 32 + 36 дБ)

### ДОПЛАТЫ

- размер „100“
- вкладыш-патент
- \* натуральное покрытие (шпон) satin
- натуральное покрытие (шпон) Дуб Белый (RAL 9016)
- рамка 1, 2, 3 или 4 (с 1 стороны, с двух сторон цена x 2)
- серебряные интарсии в полотнах с искусственным покрытием (с 1 стороны, с двух сторон цена x 2)
- серебряные интарсии в полотнах с натуральным покрытием (с 1 стороны, с двух сторон цена x 2)
- **АКЦИЯ** – интарсии серебряные или чёрные исключительно для коллекции
- оснащение коробки AGAT 6 монтажными дюбелями
- расширение профиля дверной коробки с 106 до 150 мм
- расширение профиля дверной коробки с 151 до 270 мм
- расширение профиля дверной коробки с 271 до 390 мм
- ручка с накладкой, накладка на верхнюю замочную скважину (стр. 164)

# KWARC – входные двери

Звукоизоляционные 34 дБ\*, Противовзломные RC 2 класс ENV, Огнеупорные EI 30

## Всегда безопасно

Многослойная конструкция дверного полотна обеспечивает двери KWARC огнеупорность в течение 30 минут, класс дымопроницаемости Sa, Sm и звукоизоляцию 34 дБ.

Эта дверь необыкновенно прочна по отношению к неблагоприятному воздействию условий эксплуатации, царящих на лестничной клетке.




KWARC Интарсии 6, Неро

модели см. стр  
**98**





KWARC Интарсии 6, Венге


Двери DT-K32 (KWARC Тип III), оснащенные планочным замком и противовзломными штырями, обладают классом противовзломности 2 согласно норме PN-ENV 1627:2012. Комплект состоит из: полотна + дверной коробки + стального порога.



планочный четырехпозиционный замок под два патентных вкладыша – KWARC III



противовзломные штыри – KWARC III



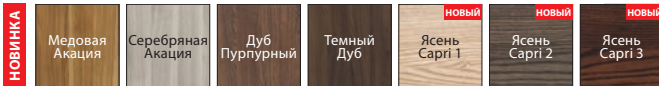
полушарнирная петля

\* Подробные результаты исследований доступны в закладке СКАЧАТЬ на сайте [www.porta.com.pl](http://www.porta.com.pl)



## ПАЛИТРА ЦВЕТОВ


### Покрытие Portasynchro (гладкие) ★★★★★



### Древовидное покрытие ПВХ (гладкие и фрезерованное/OFFICE) ★★★★★



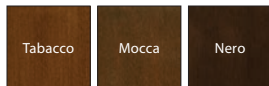
### Покрытие CPL HQ (гладкие) ★★★★★




### Покрытие Portarperfect (гладкие) ★★★★★




### Натуральный шпон Satin (гладкие) ★★★★★



### Натуральное покрытие Standard (гладкие и с рамками) ★★★★★



### Натуральный шпон Select (гладкие) ★★★★★



**ВНИМАНИЕ!** Все натуральные покрытия доступны в исполнении с вертикальным или горизонтальным рисунком слоев древесины (касается полотна).

### ВНИМАНИЕ!

К входным дверям рекомендуем покрытие CPL, в особенности для использования их на общественных объектах.

## ТЕХНИЧЕСКОЕ ОПИСАНИЕ

### КОНСТРУКЦИЯ ПОЛОТНА

Рама полотна изготовлена из пиломатериалов экзотических пород древесины. Наполнитель полотна – алюминиевый слой и ДСП. В продаже имеются полотна декорированные алюминиевыми интарсиями серебряного или чёрного цвета. Натуральное покрытие (шпон). Финишная отделка шпона – матовый лак.

### АКСЕССУАРЫ В ЦЕНЕ ДВЕРИ

- Врезной замок с прямоугольной задвижкой под вкладыш-патент (KWARC тип I)
- Два врезных замка с прямоугольной задвижкой под вкладыш – (KWARC тип II)
- Планочный четырехпозиционный замок под два патентных вкладыша и три противовзломные штыри (KWARC тип III)
- Три упрочнённые полушарнирные петли серебряного цвета
- Широкоугольный глазок серебряного цвета (вариант)
- Уплотняющая прокладка во врезе полотна, увеличивающаяся в объеме под воздействием высокой температуры
- Дверная коробка оснащена стандартным порогом (90 мм) из нержавеющей стали

### ДВЕРНЫЕ КОРОБКИ

- Дверная коробка металлическая угловая, ширина профиля 100 мм. Изготовлена из оцинкованного с двух сторон стального листа толщиной, 1,5 мм. Оснащена огнестойчивой прокладкой, тремя полушарнирными петлями стандарт, стандартным металлическим порогом из нержавеющей стали (вариант 90 мм), упрочнение под автоматический доводчик. KWARC I оснащён одной ответной планкой замка, KWARC II – ответной планкой под 2 замка, KWARC III – под планочный замок, а также 6 монтажными дюбелями и отверстиями для противовзломных штырей.
- Дверная коробка ПРОЕКТ (стр. 158).

### ПРИМЕЧАНИЯ

- Подготовка к укорачиванию (максимально на 60 мм).
- Для соблюдения условий Технического Одобрения в случае дверей KWARC необходимо применять автоматический дверной доводчик.
- Класс звукоизоляции Rw = 32 дБ (диапазон 32 ÷ 36 дБ).

### ДОПЛАТЫ

- размер „100“
- вкладыш-патент
- \*натуральное покрытие (шпон) Satin
- натуральное покрытие (шпон) Дуб Белый (RAL 9016)
- рамка 1, 2, 3 или 4 (с 1 стороны, с двух сторон цена x 2)
- серебряные интарсии в полотнах с искусственным покрытием (с 1 стороны, с двух сторон цена x 2)
- серебряные интарсии в полотнах с натуральным покрытием (с 1 стороны, с двух сторон цена x 2)
- **АКЦИЯ** – интарсии серебряные или чёрные исключительно для коллекции фрезерованное OFFICE – касается моделей 6–9 без доплат
- расширение профиля дверной коробки с 101 до 150 мм
- расширение профиля дверной коробки с 151 до 270 мм
- расширение профиля дверной коробки с 271 до 390 мм
- ручка с накладкой, накладка на верхнюю замочную скважину (стр. 164)



# GRANIT – двери противовзломные класс C и RC 3 ENV

Звукоизоляционные 36 дБ\*, Огнеупорные EI 30

## Профессиональная защита

Двери Granit – это предложение для наиболее требовательных клиентов, для которых безопасность, базирующаяся на материалах и исполнении наивысшего качества – первостепенное условие.



Фотография показывает пример нестандартной реализации Porta KONTRAKT, см. стр. 180.

модели  
см. стр

98



GRANIT Глухое, Орех Модена 1

Двери GRANIT изготавливаются 2 типов:

Тип I



- противовзломность класса „C”
- 3 класса нормы европейской ENV
- звукоизоляция 32 дБ
- дымопроницаемость – защита от угара

Тип II


- параметры дверей Типа I
- огнеупорность EI 30

Комплект состоит из:


полотна + дверной коробки + стального порога + ручка с накладкой + патентные вкладыши.



замок планочный многоригельный под два вкладыша-патент




противовзломные штыри



полушарнирная петля

\* Подробные результаты исследований доступны в закладке СКАЧАТЬ на сайте [www.porta.com.pl](http://www.porta.com.pl)





ПРОЕКТ

80 - 100

класс С

класс Э

EI 30

Sa, Sm

Rw 32дБ  
D, 30


класс 4

## ПАЛИТРА ЦВЕТОВ

### Древоподобное покрытие ПВХ (гладкие и фрезерованное/OFFICE) ★★★★★




### Покрытие CPL HQ 0,2 или 0,7 (гладкие) ★★★★★




НОВИНКА


### Натуральный шпон Satin (гладкие) ★★★★★



### Натуральное покрытие Standard (гладкие и с рамками) ★★★★★



### Натуральный шпон Select (гладкие) ★★★★★



**ВНИМАНИЕ!** Все виды натуральных покрытий возможны в исполнении с вертикальным или горизонтальным рисунком слоев древесины (касается полотна).



См. фильм установки дверей GRANIT на дюбели:  
[www.porta.com.pl/dm/montazgranitnadyble.wmv](http://www.porta.com.pl/dm/montazgranitnadyble.wmv)



См. фильм установки дверей GRANIT на пенку:  
[www.porta.com.pl/dm/montazgranitnapianke.wmv](http://www.porta.com.pl/dm/montazgranitnapianke.wmv)

## ТЕХНИЧЕСКОЕ ОПИСАНИЕ

### КОНСТРУКЦИЯ ПОЛОТНА

Рама полотна изготовлена из клееной фанеры хвойных пород древесины. Наполнение полотна – специальная двухслойная плита из алюминиевого листа и плиты ХДФ. Полотна декорированы алюминиевыми интарсиями серебряного или чёрного цвета. Натуральное покрытие (шпон). Финишная отделка шпона – матовый лак.

### АКСЕССУАРЫ В ЦЕНЕ ДВЕРИ

- Замок планочный многоригельный класса 4 ENV
- Два противозломных вкладыша класса „С”
- Ручка с противозломной накладкой
- Накладка верхняя
- Три упрочнённые полшарнирные петли серебряного цвета
- Четыре противозломных штыря
- Глазок серебряного цвета (вариант)
- Подготовка к укорачиванию (максимально на 60 мм).
- Дополнительно: тип II – по периметру полотна (за исключением нижней части полотна) установлен уплотнитель, увеличивающийся в объёме под воздействием высоких температур
- Дверная коробка оснащена порогом (120 мм) из нержавеющей стали в расширенной версии

### ДВЕРНЫЕ КОРОБКИ

- Дверная коробка металлическая угловая, ширина профиля 100 мм. Изготовлена из оцинкованного с двух сторон стального листа толщиной, 1,5 мм. Оснащена огнеустойчивой прокладкой, 8 монтажными дюбелями, порогом из нержавеющей стали в варианте 120 мм
- Дверная коробка PROJEKT (стр. 158).

### ПРИМЕЧАНИЯ

- С целью соблюдения Технического Одобрения в противопожарных дверях с огнеупорностью EI 30, необходимо устанавливать автоматический дверной доводчик.
- Класс звукоизоляции Rw = 32 дБ (диапазон 32 ÷ 36 дБ).

### ДОПЛАТЫ

- размер „100”
- \*натуральное покрытие (шпон) Satin
- натуральное покрытие (шпон) Дуб Белый (RAL 9016)
- рамка 1, 2, 3 или 4 (с 1 стороны, с двух сторон цена x 2)
- серебряные интарсии в полотнах с искусственным покрытием (с двух сторон цена x 2)
- серебряные интарсии в полотнах с натуральным покрытием (с двух сторон цена x 2)
- **АКЦИЯ** – интарсии серебряные или чёрные исключительно для коллекции фрезерованное OFFICE – касается моделей 6–9 без доплат
- расширение профиля дверной коробки с 101 до 150 мм
- расширение профиля дверной коробки с 151 до 270 мм
- расширение профиля дверной коробки с 271 до 390 мм
- ручка с накладкой, накладка на верхнюю замочную скважину (стр. 164)

GRANIT

# GRANIT PS – двери противовзломные класс С и RC 3 ENV

Звукоизоляционные 35 дБ\*, Огнеупорные EI 30, Регулируемая коробка, с покрытием в цвете полотна

## Престиж с порога

Двери Granit – это предложение для наиболее требовательных клиентов, для которых безопасность, базирующаяся на материалах и исполнении наивысшего качества – первостепенное условие.

Регулируемая коробка PS в том же покрытии, что и поверхность полотна дополнительно повышает престиж уже с порога.



Регулируемая дверная коробка в цвете полотна

GRANIT PS Интарсии 1, Дуб

модели см. стр  
**98**



GRANIT PS Интарсии 1, Дуб

Двери GRANIT изготавливаются 2 типов:

Тип I


- 3 класс нормы европейской ENV
- звукоизоляция 32 дБ
- дымопроницаемость

Тип II


- параметры дверей Типа I
- огнеупорность EI 30

Комплект состоит из:

полотна + дверной коробки + стального порога + ручки с накладкой + вкладыша-патента.



планочный четырёхпозиционный замок класса 4 ENV под два патентных вкладыша



4 противовзломных штыря



профессиональные объектные петли

\* Подробные результаты исследований доступны в закладке СКАЧАТЬ на сайте [www.porta.com.pl](http://www.porta.com.pl)



## ПАЛИТРА ЦВЕТОВ

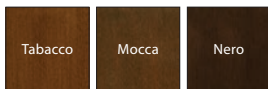
### Древоподобное покрытие ПВХ (гладкие и фрезерованное/OFFICE) ★★★★★




### Покрытие CPL HQ 0,2 или 0,7 (гладкие) ★★★★★



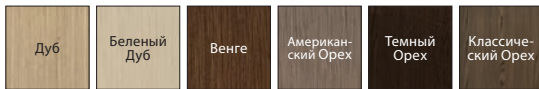
### Натуральный шпон Satin (гладкие) ★★★★★



### Натуральное покрытие Standard (гладкие и с рамками) ★★★★★



### Натуральный шпон Select (гладкие) ★★★★★



**ВНИМАНИЕ!** Все виды натуральных покрытий возможны в исполнении с вертикальным или горизонтальным рисунком слоев древесины (касается полотна).

## ТЕХНИЧЕСКОЕ ОПИСАНИЕ

### КОНСТРУКЦИЯ ПОЛОТНА

Рама полотна изготовлена из клееной фанеры хвойных пород древесины. Наполнение полотна – специальная двухслойная плита из алюминиевого листа и плиты ХДФ. Полотна декорированы алюминиевыми интарсиями серебряного или чёрного цвета. Натуральное покрытие (шпон). Финишная отделка шпона – матовый лак.

### АКСЕССУАРЫ В ЦЕНЕ ДВЕРИ

- Планочный четырёхпозиционный замок класса 4 ENV
- Два противозломных вкладыша класса 5
- Ручка с противозломной накладкой
- Накладка верхняя
- Две объектные петли серебряного цвета
- Четыре противозломных штыря
- Глазок серебряного цвета (вариант)
- Подготовка к укорачиванию полотна максимум 50 мм
- Дополнительно: тип II – по периметру полотна (за исключением нижней части полотна) установлен уплотнитель, увеличивающийся в объеме под воздействием высоких температур
- Дверная коробка оснащена порогом (100 мм) из нержавеющей стали

### ДВЕРНАЯ КОРОБКА


Дверная коробка Porta SYSTEM регулируемая, упрочнённая, планка уголка шириной 80 мм.

### ПРИМЕЧАНИЯ


- Для соблюдения условий строительного законодательства, предъявляемых к дверям обладающим параметрами огне- / либо дымо- непроницаемости необходимо применять автоматический дверной доводчик
- Класс звукоизоляции  $R_w = 32$  дБ.

### ДОПЛАТЫ

- размер „100“
- натуральное покрытие (шпон) Дуб Белый (RAL 9016)
- рамка 1, 2, 3 или 4 (с 1 стороны, с двух сторон цена x 2)
- серебряные интарсии в полотнах с искусственным покрытием (с 1 стороны, с двух сторон цена x 2)
- серебряные интарсии в полотнах с натуральным покрытием (с 1 стороны, с двух сторон цена x 2)
- **АКЦИЯ** – интарсии серебряные или чёрные исключительно для коллекции
- ручка с накладкой, накладка на верхнюю замочную скважину (стр. 164)



профили рамок  
в моделях рамка 1 и рамка 2



профили рамок и панелей  
в моделях рамка 3 и рамка 4





> **Eco POLAR PASSIVE 4, Антрацит**



**Двери из коллекции Eco** изготовлены из клееной фанеры дубового дерева и облагорожены натуральным покрытием

DOBRY 2014  
**DESIGN**  
WYRÓZNIENIE

Внешние двери  
**Eco POLAR**  
отличие в  
категории Двери



## 06

# двери ВНЕШНИЕ

## входные, пассивные и энергосберегающие

**В**нешние двери устойчивы к воздействию атмосферных условий. Однако для обеспечения длительной и беспроблемной эксплуатации внешних дверей большое значение имеет их правильная установка. Очень важен способ монтажа, исключающий возможность залива дверей дождем, а также предохраняющий их поверхность от чрезмерного воздействия солнечных лучей. Поэтому так важно применение навеса, существенно влияющее на значительное увеличение срока беспроблемной эксплуатации дверей.

# Еco POLAR, Еco POLAR PASSIVE

Противовзломные замки класса 4 ENV, Противовзломное остекление класса P4

**Будь Еco  
экономь энергию  
и пользуйся  
доплатами**

Двери из коллекции Еco – это инновационная технология. Набор идеально подобранных ценностей, составляющих наивысшее качество.

Двери Еco POLAR PASSIVE – это превосходное решение для пассивных домов.



Еco POLAR PASSIVE 4, Антрацит

**Ud=0.7\***  
**W/m<sup>2</sup>K**  
КОЭФФИЦИЕНТ  
ТЕПЛОЙ  
ПРОНИЦАЕМОСТИ



Еco POLAR PASSIVE 5, Дуб 6 (Белый)

## ПРИМЕРЫ ФРАМУГ



глухое



модель 1



ДВОЙНАЯ  
для правых дверей

Сторону фрамуги определяем видимой стороной расположения петель.



модель 2



модель 3



ПРАВАЯ  
для правых дверей




ЛЕВАЯ  
для правых дверей



модель 4



модель 5

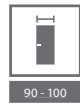


ПРАВАЯ ГЛУХАЯ  
для правых дверей

### ВАЖНО!

Рамка из нержавеющей стали с одной стороны.

\* Подробные результаты исследований доступны в закладке СКАЧАТЬ на сайте [www.porta.com.pl](http://www.porta.com.pl)



## ПАЛИТРА ЦВЕТОВ

### Наружный водный лак ★★★★★



Подберите цвет согласно индивидуальным потребностям и сделайте запрос с помощью Porta KONTRAKT. Подробная информация о нестандартных заказах, см. стр. 180.



### ТЕПЛЫЙ МОНТАЖ Porta SaveEnergy

[www.porta.com.pl/dm/portasaveenergy.wmv](http://www.porta.com.pl/dm/portasaveenergy.wmv)



ДВЕРИ ECO POLAR PASSIVE  
ОТВЕЧАЮТ ТРЕБОВАНИЯМ  
СТАНДАРТА NF 15  
КАСАЕТСЯ  
ГЛУХИХ И ОСТЕКЛЕННЫХ  
МОДЕЛЕЙ



АКТУАЛЬНОЕ АКЦИОННОЕ ПРЕДЛОЖЕНИЕ НА  
[WWW.PORTA.COM.PL](http://WWW.PORTA.COM.PL)

## ТЕХНИЧЕСКОЕ ОПИСАНИЕ

### КОНСТРУКЦИЯ ПОЛОТНА

Конструкция плиты изготовлена из клееной фанеры дубового дерева. Поверхность – в натуральном покрытии. В раме полотна расположен стальной профиль, усиливающий прочность конструкции. Двухкамерный комплект остекления ( $U=0,5 \text{ Wm}^2\text{K}$ ). Рамка остекления – из нержавеющей стали с одной стороны двери. Порог изготовлен из клееной фанеры дубового дерева и нержавеющей стали.

Eco POLAR PASSIVE

– Толщина полотна 79 мм

– Три уплотнителя по периметру.

Eco POLAR

– Толщина полотна 68 мм

– Два уплотнителя по периметру

### АКСЕССУАРЫ В ЦЕНЕ ДВЕРИ

- Два независимых противозломных замка класса 4 ENV под два вкладыша-патент
- Три петли 3D с возможностью регулировки в трех плоскостях
- Теплый порог – **Porta ThermControl\*\***
- В моделях с остеклением применен теплый комплект остекления
- Коробка из клееной фанеры дубового дерева

### ДВЕРНАЯ КОРОБКА

- Коробка (толщина 93 мм) изготовлена из многослойной клееной фанеры дубового дерева. Французская рама со стороны петель, который делает невозможным выламывание двери.

### ПРИМЕЧАНИЯ

- Подробные параметры тепловой проницаемости, см. стр. 171
- **Porta Synergy\*\*** При монтаже с фрамугой(ами) рама фрамуги в сочетании с верхней соединенной балкой и нижней с порогом составляют части дверной коробки. Инновационный метод соединения фрагм исключает термические мосты и упрощает систему монтажа.

\*\* Защищенное маркетинговое название

### ДОПЛАТЫ

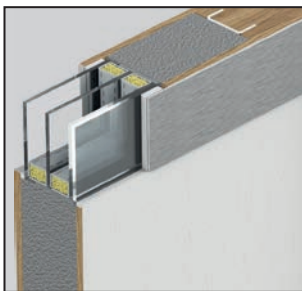
- комплект с одной фрамугой
- комплект с двумя фрамугами
- накладки на петли (комплект на одну шт.)
- ручки
- противозломные вкладыши-патент класса B
- ручки CORTES, GLOBER
- планочный многоточечный замок

(смр. 165)


(смр. 165)

(смр. 165)

Porta KONTRAKT



Двухкамерное противозломное остекление класса P4 и рама из нержавеющей стали



Французская рама со стороны петель



Два многоригельных противозломных замка класса 4 ENV



Теплый порог  
**Porta ThermControl\*\***

# Eco NORD

Противовзломные замки класса 4 ENV, Противовзломное остекление класса P4

**Будь Eco экономь энергию и пользуйся доплатами**

Двери из коллекции Eco – это инновационная технология. Набор идеально подобранных ценностей, составляющих наивысшее качество. Двери Eco – это превосходное решение для пассивных домов.




Eco NORD 3, Дуб 5 фрамуга правая

**Ud= 1.1\***  
КОЭФФИЦИЕНТ  
ТЕПЛОЙ  
ПРОНИЦАЕМОСТИ



Eco NORD 3, Дуб 1

## ПРИМЕРЫ ФРАМУГ



глухое




модель 1




ДВОЙНАЯ  
для правых дверей


Сторону фрамуги определяем видимой стороной расположения петель.



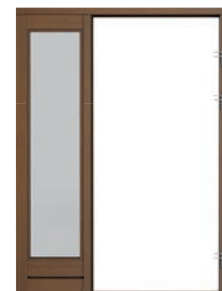
модель 2




модель 3



ПРАВАЯ  
для правых дверей



ЛЕВАЯ  
для правых дверей



модель 4



модель 5



ПРАВАЯ ГЛУХАЯ  
для правых дверей

### ВАЖНО!

Рамка из нержавеющей стали с одной стороны.

\* Подробные результаты исследований доступны в закладке СКАЧАТЬ на сайте [www.porta.com.pl](http://www.porta.com.pl)





## ПАЛИТРА ЦВЕТОВ

### Наружный водный лак ★★★★★



Подберите цвет согласно индивидуальным потребностям и сделайте запрос с помощью Porta KONTRAKT. Подробная информация о нестандартных заказах, см. стр. 180.



### ТЕПЛЫЙ МОНТАЖ Porta SaveEnergy

[www.porta.com.pl/dm/portasaveenergy.wmv](http://www.porta.com.pl/dm/portasaveenergy.wmv)



ДВЕРИ ECO NORD  
ОТВЕЧАЮТ  
ТРЕБОВАНИЯМ  
СТАНДАРТА NF 40



АКТУАЛЬНОЕ АКЦИОННОЕ ПРЕДЛОЖЕНИЕ НА  
[WWW.PORTA.COM.PL](http://WWW.PORTA.COM.PL)

## ТЕХНИЧЕСКОЕ ОПИСАНИЕ

### КОНСТРУКЦИЯ ПОЛОТНА

Рамочно-филенчатая конструкция полотна изготовлена из клееной фанеры дубового дерева. Поверхность – в натуральном покрытии. В раме полотна расположен стальной профиль, усиливающий прочность конструкции. Толщина полотна 68 мм. Два уплотнителя по периметру. Однокамерный комплект остекления ( $U=1,0 \text{ Wm}^2\text{K}$ ). Рамка остекления – из нержавеющей стали с одной стороны двери.

### АКСЕССУАРЫ В ЦЕНЕ ДВЕРИ

- Два независимых противозломных замка класса 4 ENV под два вкладыша-патент
- Три петли 3D с возможностью регулировки в трех плоскостях
- Теплый порог – Porta ThermControl\*\*
- В моделях с остеклением применен теплый комплект остекления
- Коробка изготовлена из клееной фанеры дубового дерева

### ДВЕРНАЯ КОРОБКА

- Коробка изготовлена из многослойной клееной фанеры дубового дерева. Французская рама со стороны петель, не позволяющая выломать дверь.

### ПРИМЕЧАНИЯ

- Подробные параметры тепловой проницаемости, см. стр. 171.
- **Porta Synergy\*\*** При монтаже с фрамугой(ами) рама фрамуги в сочетании с верхней соединенной балкой и нижней с порогом составляют части дверной коробки. Инновационный метод соединения фрамуг исключает термические мосты и упрощает систему монтажа.

\*\* Защищенное маркетинговое название

### ДОПЛАТЫ

- Защищенное маркетинговое название
- ручки (стр. 165)
- противозломные вкладыши-патент класса B (стр. 165)
- ручки CORTES, GLOBER (стр. 165)
- планочный многоточечный замок Porta KONTRAKT



Противозломное остекление класса P4 и рама из нержавеющей стали



Французская рама со стороны петель



Два независимых противозломных замка класса 4 ENV



Теплый порог Porta ThermControl\*\*

# ROMA – двери стальные, усиленные

Противовзломные замки класса 4 ENV, Противовзломные штыри

## Удержатъ тепло

Единственные в Польше, мы применяем дверную коробку металлическо-деревянной конструкции, которая предотвращает образование термических мостов. Полотно и коробка покрыты оцинкованным стальным листом в декоративном ламинате ПВХ.

Вариант STANDARD применяется в качестве входных дверей с лестничной клетки в квартиры в многоквартирных жилых домах. Вариант PREMIUM применяется в качестве внешних дверей в односемейных домах.



ROMA Premium 1, Антрацит



ROMA Premium 2, Золотой Дуб



глухое



модель 1



модель 2



модель 3



модель 4



ручка прямая (пример)



ручка изогнутая (пример)



дверь двустворчатая (пример)



глухое\*

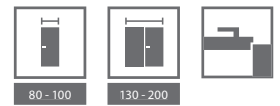


модель 1\*



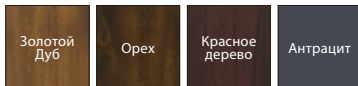
модель 2\*

\*ВНИМАНИЕ! В цвете антрацит доступны только двери: глухие модель 1, 2 с рамкой из нержавеющей стали.



## ПАЛИТРА ЦВЕТОВ

Стальной лист, обшитый ПВХ ★★★★★



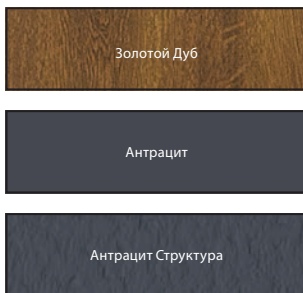
Полиэфирная краска ★★★★★




КОМПЛЕКТ: ПОЛОТНО + ДВЕРНАЯ КОРОБКА



См.: [www.porta.com.pl/dm/roma/wmv](http://www.porta.com.pl/dm/roma/wmv)



Виды структур



Рамка доступна для моделей глухое, модель 1, модель 2

Теплопередача согласно PN-EN 14351-1+A1 уже от  $UD = 1,2 \text{ Вт/м}^2\text{К}$



металлическая конструкция вариант СТАНДАРТ



металлическо-деревянная конструкция вариант PREMIUM

## ТЕХНИЧЕСКОЕ ОПИСАНИЕ

### КОНСТРУКЦИЯ ПОЛОТНА

Внутренний вкладыш рамочной конструкции заполнен термоизоляционным материалом толщиной 45 мм (вариант STANDARD) или термоизоляционным материалом толщиной 50 мм дополнительно обшитым плитой ХДФ 3 мм (вариант PREMIUM). Рама с обеих сторон обшита стальным оцинкованным листом, покрытым имитирующим древесину ламинатом из ПВХ или полиэфирной краской (только ROMA Premium).

### АКСЕССУАРЫ В ЦЕНЕ ДВЕРИ

- Два независимых многоригельных замка, подобранных под два вкладыша-патент
  - Три упрочнённые полушарнирные петли серебряного или золотого цвета
  - Три противовзломных штыря – версия STANDARD
  - Четыре противовзломных штыря – версия PREMIUM
  - Металлическая коробка складная, ламинированная ПВХ
  - Металлическая коробка окрашена полиэфирной краской порошковым методом (Антрацит структура)
  - В моделях с остеклением (ROMA Standard Тип 1 без остекления) применяется безопасный набор стекол с притемненным стеклом „reflex”.
- Доступны модели с рамками из кислотоустойчивой стали (уголки 45°).

### ДВЕРНЫЕ КОРОБКИ

- Вариант стандарт – металлическая дверная коробка из оцинкованного стального листа толщиной 1,5 мм, покрытого имитирующим фактуру древесины ламинатом ПВХ. Ширина профиля дверной коробки – 80 мм.
- Вариант PREMIUM – дверная коробка металлическо-деревянной конструкции, состоящая из древесной склейки и стального оцинкованного листа толщиной 1,5 мм, покрытого ПВХ материалом, имитирующим фактуру древесины или окрашенного полиэфирной краской (Антрацит структура). Ширина профиля дверной коробки – 80 мм.
- Дверные коробки производятся и поставляются как комплект элементов, упакованных в картонную упаковку для самостоятельной сборки на строительной площадке.

### ПРИМЕЧАНИЯ

- Требуется допуск для индивидуального применения. (только ROMA Standard Тип 1).
- Для наружной двери рекомендуем применять навес.
- В дверях, открывающихся наружу, навес обязателен.
- Условия монтажа и эксплуатации наружной двери см. стр. 169.
- Для дверей с остеклением возможен выбор варианта направления открывания двери.
- В случае двустворчатой двери минимальная ширина активного полотна „90”.

### ДОПЛАТЫ

- глазок серебряного цвета
- ручка прямая
- ручка изогнутая
- СУПЕР ЦЕНА порог из нержавеющей стали
- стальной лист в ламинате ПВХ Антрацит
- ручка с накладкой, накладка на верхнюю замочную скважину (стр. 164)





> *Металлическое 5, Антрацит*





## 07 двери ТЕХНИЧЕСКИЕ

**Т**ехнические двери – это предложение группы Porta, цель которого – подтвердить соблюдение наивысших технологических требований. Возможность индивидуального согласования предложения – бесспорное преимущество этой группы дверей. Технические параметры, которыми обладают двери нашего производства, были измерены и подтверждены во многих тестах и исследованиях, проведенных в специализированных лабораториях.

# Технические двери – сопоставление моделей

Представленные коллекции моделей касаются:

– дверей технического назначения Звукоизоляционных 27 дБ (стр. 122), 32 дБ (стр. 122), 42 дБ (стр. 123),  
противопожарных EI 30, EI 60 (стр. 124)

**ФРЕЗЕРОВАННЫЕ, синтетическое покрытие**



модель 2

модель 3

модель 4

модель 6

модель 7

модель 8

модель 9

**Гладкие**  
натуральное  
покрытие,  
синтетическое  
покрытие

**Гладкие**  
натуральное  
покрытие

**С РАМКАМИ, натуральное покрытие\***



рамка 1

рамка 2

рамка 3  
с панелью

рамка 4  
с панелью

гладкие –  
вертикальный  
рисунок слоев  
древесины

**НОВИНКА!**  
гладкие –  
горизонтальный  
рисунок слоев  
древесины

\* Декоративные рамки доступны для полотен в натуральном покрытии Дуб.

**ФРЕЗЕРОВАННЫЕ OFFICE, синтетическое покрытие**



модель 1

модель 2

модель 3

модель 4

модель 5

модель 6\*\*

модель 7\*\*

модель 8\*\*

модель 9\*\*

**С ИНТАРСИЯМИ, натуральное покрытие, синтетическое покрытие**



интарсии 1

интарсии 2\*

интарсии 3

интарсии 4

интарсии 5

интарсии 6

\* Модель Интарсии 2 недоступна в синтетическом покрытии.

\*\* Возможность заказа без интарсий (с сохранением фрезеровки).

# Технические двери – сопоставление моделей

## ■ Противопожарные EI 30, EI 30 SOFT\*, EI 60 (сmp. 124)



гладкие

модель 2  
(EI 60)

модель 3  
(EI 30, EI 30 soft)

примеры остеклений  
в контрактном предложении

\* Доступна только модель глухая и модель 3.

**ВНИМАНИЕ!** Дверные полотна в натуральном покрытии возможны в исполнении с вертикальным или горизонтальным рисунком слоев древесины.

## ■ ENDURO, AQUA (сmp. 125–126)



глухое

модель 1

модель 2

модель 3

модель 4

## ■ Metal BASIC (сmp. 127)



глухое  
стальной лист,  
обшитый ПВХ RAL

глухое  
оцинкованный  
стальной лист

## ■ Металлические (сmp. 127)



глухое

модель 1

модель 2

модель 3

модель 4

модель 5

нержавеющая  
кислотоустойчивая  
сталь – пример

## ■ Металлические EI 30, EI 60 (сmp. 129)



глухое

модель 1

модель 2

модель 3

## ■ УНИВЕРСАЛЬНЫЕ ДВЕРИ ДЛЯ ХОЗ. ПОМЕЩЕНИЙ (сmp. 128)



глухое 1

глухое 2  
с вентиляцией


# Звукоизоляционные 27 дБ, Rw (27-31)\* Звукоизоляционные 32 дБ, Rw (32-36)\*



## Когда тишина на первом месте



Двери разного уровня звукоизоляции предназначены для использования в гостиничных номерах, офисах, аудиториях, больницах, а также в других видах общественных зданий.



Фотография представляет пример нетипичной реализации Porta KONTRAKT, см. стр. 180

модели см. стр. 120

### ПАЛИТРА ЦВЕТОВ

Покрытие ПВХ (гладкие и фрезерованные/OFFICE)  
Натуральный шпон Standard (гладкие и с рамками)  
Натуральный шпон Satin (гладкие)



Натуральный шпон Select (гладкие с вертикальным расположением слоев древесины)



Покрытие CPL HQ (гладкие)



### АКСЕССУАРЫ:

- Три полушарнирные петли
- Замок под вкладыш-патент
- Автоматический пороговый уплотнитель в полотне
- Уплотнитель по периметру коробки
- Дверная коробка

### ДВЕРНЫЕ КОРОБКИ:

- Коробка Porta SYSTEM регулируемая (двери 27 дБ) или регулируемая усиленная дверная коробка (двери 32 дБ), см. стр. 136. Представленная на стр. 122 цена дверей включает коробку с диапазоном ширины „А“.
- Металлическая коробка угловая, шириной 100 мм. Дверная коробка ПРОЕКТ, см. стр. 158.

### ПРИМЕЧАНИЯ:

- Класс звукоизоляции Rw = 27 дБ (диапазон 27 ÷ 31 дБ).
- Класс звукоизоляции Rw = 32 дБ (диапазон 32 ÷ 36 дБ).
- Минимальная ширина полотна в моделях с рамками: рамка 1 – 444 мм, рамка 2 – 644 мм, рамка 3 – 468 мм, рамка 4 – 744 мм
- Размер „60“ только для гладких полотен.

### ДОПЛАТЫ:

- размер „100“
- ручка с накладкой (стр. 162)
- натуральное покрытие (шпон) Satin
- натуральное покрытие (шпон) Satin

- рамка 1 (с 1 стороны, с двух сторон цена x 2)
- рамка 2 (с 1 стороны, с двух сторон цена x 2)
- рамка 3 (с 1 стороны, с двух сторон цена x 2)
- рамка 4 (с 1 стороны, с двух сторон цена x 2)
- **ВНИМАНИЕ!** образцы рамок, см. стр. 120
- серебряные интарсии в полотнах с искусственным покрытием (с 1 стороны, с двух сторон цена x 2)
- серебряные интарсии в полотнах с натуральным покрытием (с 1 стороны, с двух сторон цена x 2)
- **АКЦИЯ** – серебряные или чёрные исключительно для коллекции фрезерованные OFFICE – касается моделей 6–9 без доплат
- обвязка из пиломатериалов экзотической древесины (только в Rw 27 дБ)
- усиление для коробки Porta SYSTEM, размер. А
- усиление для коробки Porta SYSTEM, размер. В, С, D, E, F
- усиление для коробки Porta SYSTEM размер. G, H, I, J, K
- расширение профиля метал. коробки 80–100 мм без доплат
- расширение профиля метал. коробки 101–150 мм
- расширение профиля метал. коробки 151–270 мм
- расширение профиля метал. коробки 271–390 мм
- монтажные дюбеля (металлическая коробка)
- монтажные крепления (металлическая коробка)

Подробную информацию Вы найдете в инвестиционном каталоге, а также на сайте [www.porta.com.pl](http://www.porta.com.pl)  
\* Подробные результаты исследований доступны в закладке СКАЧАТЬ на сайте [www.porta.com.pl](http://www.porta.com.pl)

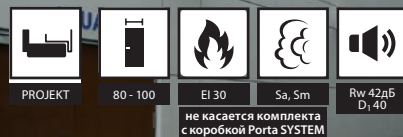




# Звукоизоляционные 42 дБ, Rw (42-46)\*

## Когда тишина на первом месте

Двери разного уровня звукоизоляции предназначены для использования в гостиничных номерах, офисах, аудиториях, больницах, а также в других видах общественных зданий.



Фотография представляет пример нетипичной реализации Porta KONTRAKT, см. стр. 180.

модели  
см. стр  
**120**

### ПАЛИТРА ЦВЕТОВ

Покрытие ПВХ (гладкие и фрезерованное/OFFICE)  
Натуральный шпон Standard (гладкие и с рамками)  
Натуральный шпон Satin (гладкие)



Натуральный шпон Select (гладкие с вертикальным расположением слоев древесины)



Покрытие CPL HQ (гладкие)



### АКСЕССУАРЫ:

- Две усиленные объектные петли
- Замок под вкладыш-патент
- Два автоматических пороговых уплотнителя
- Резиновый уплотнитель по периметру полотна и коробки
- Уплотнитель, увеличивающийся в объеме под воздействием высокой температуры (огнестойкие двери)
- Дверная коробка

### ДВЕРНЫЕ КОРОБКИ:

- Усиленная регулируемая коробка Porta SYSTEM, тип DT-AW/PS для стен толщиной от 120 мм до 300 мм. Балки коробки сделаны из склейки.
- Металлическая угловая коробка, тип DT-AW/M, глубина профиля 120 мм; выполнена из стального листа толщиной 1,5 мм
- Дверная коробка статичная МДФ 100 мм оснащена гнездами петель с возможностью регулирования в 3 плоскостях. Есть возможность изготовления дверной коробки в варианте с регулированием, согласованным с шириной стены (до ширины 160 мм) – заказ по контракту.
- Дверная коробка ПРОЕКТ, см. стр. 158.

### ПРИМЕЧАНИЯ:

- С целью соблюдения условий Технического Одобрения для дверей, огнестойких в течении 30 мин., необходимо устанавливать автоматический дверной доводчик.
- Класс звукоизоляции  $R_w = 42$  дБ (диапазон 42 ÷ 46 дБ).

### ДОПЛАТЫ:

- размер „100“
- ручка с накладкой (стр. 162)
- \* натуральное покрытие (шпон) Satin
- \*\* натуральное покрытие (шпон) Satin
- рамка 1, 2, 3 или 4 (с 1 стороны, с двух сторон цена x 2)
- **ВНИМАНИЕ!** образцы рамок, см. стр. 120
- серебряные интарсии в полотнах с искусственным покрытием (с 1 стороны, с двух сторон цена x 2)
- серебряные интарсии в полотнах с натуральным покрытием (шпон) (с 1 стороны, с двух сторон цена x 2)
- **АКЦИЯ** – интарсии серебряные или чёрные исключительно для коллекции фрезерованное OFFICE – касается моделей 6–9 без доплат
- усиление под автоматический доводчик в коробке Porta SYSTEM
- дверная коробка регулируемая Porta SYSTEM усиленная DT-AW/PS
- (покрытие CPL HQ, древоподобное покрытие ПВХ, натуральное покрытие): – диапазон ширины стенки С-К
- расширение профиля металлической дверной коробки от 121 до 150 мм
- расширение профиля металлической дверной коробки от 151 до 270 мм
- расширение профиля металлической дверной коробки от 271 до 390 мм

Подробную информацию Вы найдете в инвестиционном каталоге, а также на сайте [www.porta.com.pl](http://www.porta.com.pl)

\* Подробные результаты исследований доступны в закладке СКАЧАТЬ на сайте [www.porta.com.pl](http://www.porta.com.pl)



123

42дБ

# Противопожарные EI 30, EI 60

Огнестойкость 30 мин., 60 мин.

## Всегда безопасно

Двери являются превосходной защитой от распространения огня и защищают от угарного газа. Предлагаем двери в комплекте с дверной коробкой.



Противопожарные EI 30 с рамкой 3 и филёнками.

модель  
см. стр  
**121**

### ПАЛИТРА ЦВЕТОВ

НОВИНКА

Покрытие ПВХ (гладкие и фрезерованное/OFFICE) ★★★★★  
Натуральный шпон Standard (гладкие и с рамками)  
Натуральный шпон Satin (гладкие)  
Натуральный шпон Select (гладкие с вертикальным расположением слоев)

Portadecor, Portasynchro 3D ★★★★★

Покрытие CPL HQ (гладкие) ★★★★★

### АКСЕССУАРЫ:

- Три (EI 30) или четыре (EI 30 soft, EI 60) петли
- Замок под вкладыш-патент
- Стекло огнестойкое (постоянная ширина, независимо от размера полотна)
- Уплотнитель в полотне, расширяющийся под воздействием высоких температур
- Огнестойкий уплотнитель по периметру коробки
- Подвижный уплотнитель порога в полотне
- Дверная коробка

### ДВЕРНЫЕ КОРОБКИ:

- Коробка статичная MDF 100 мм и регулируемая (на ширину стены минимум 160 мм) (EI 30, EI 30 SOFT) укомплектованная регулируемыми петлями – объектными для EI 30 и регулируемыми полушарнирными для EI 30 SOFT.
- Коробка деревянная 100 мм (EI 60) изготовлена из трехслойной клееной сосновой древесины, оснащена регулируемыми полушарнирными петлями
- Металлическая угловая коробка, глубина профиля 100 мм, выполнена из стального листа толщиной 1,5 мм, оцинкованного с двух сторон диффузионным методом. Коробка подготовлена для монтажа автоматического дверного доводчика, укомплектована монтажными дюбелями и полушарнирными петлями.
- Дверная коробка ПРОЕКТ, см. стр. 158.

### ПРИМЕЧАНИЯ:

- С целью соблюдения условий Технического Одобрения, касающихся дверей, обладающих свойствами огнестойкости, обязательным условием является монтаж автоматического дверного доводчика.
- Класс звукоизоляции  $R_w = 32$  дБ (диапазон  $32 \div 36$  дБ).
  - Размер „60“ недоступен в коллекции фрезерованные OFFICE.
  - Минимальная ширина полотен с рамками: рамка 1 – 444 мм, рамка 2 – 644 мм, рамка 3 – 468 мм, рамка 4 – 744 мм
  - Размер „100“ для EI 60 недоступен в стандартном предложении – требует индивидуальных согласований (Porta KONTRAKT – с доплатой)
  - EI 30 SOFT недоступен в двупольном варианте.

### ДОПЛАТЫ:


- размер „100“
- ручка с накладкой (стр. 162)
- \* натуральное покрытие (шпон) Satin
- \*\* натуральное покрытие (шпон) Satin
- рамка 1, 2, 3 или 4 (с 1 стороны, с двух сторон цена x 2)
- **ВНИМАНИЕ!** образцы рамок, см. стр. 120
- серебряные интарсии в полотнах с искусственным покрытием (с 1 стороны, с двух сторон цена x 2)
- серебряные интарсии в полотнах с натуральным покрытием (шпон) (с 1 стороны, с двух сторон цена x 2)
- **АКЦИЯ** – интарсии серебряные или чёрные исключительно для коллекции ФРЕЗЕРОВАННОЕ OFFICE – касается моделей 6–9 без доплаты
- галтель, маскирующие планки (см стр. 164)
- профиль металлической дверной коробки от 80 до 100 мм без доплаты
- расширение профиля металлической дверной коробки от 101 до 150 мм
- расширение профиля металлической дверной коробки от 151 до 270 мм
- расширение профиля металлической дверной коробки от 271 до 390 мм

Подробную информацию Вы найдете в инвестиционном каталоге, а также на сайте [www.porta.com.pl](http://www.porta.com.pl)

# ENDURO

## Для спецзаданий

Внутренние технические двери самого высокого качества, обладающие высоким классом износостойкости и устойчивости к воздействию неблагоприятных внешних факторов, благодаря применению специально профилированного листа из нержавеющей стали, а также исключительно прочного покрытия – ламината HPL или CPL.



ENDURO, модель 4, верхняя, нижняя панель, вентиляционная, Пепельный Евроинвест



модели см. стр  
**121**

### ПАЛИТРА ЦВЕТОВ


#### Покрyтие HPL /CPL 0,7 мм

Белый, Орех (3), Беленый Орех, Дуб (5), Бук, Красное дерево, Пепельный Евроинвест, Желтый, Антрацит



#### ПРИМЕРНАЯ ОБЛАСТЬ ПРИМЕНЕНИЯ ДВЕРЕЙ ENDURO:

- Лаборатории
- Стоматологические клиники
- Больницы



#### АКСЕССУАРЫ:

- Три усиленные полушарнирные петли (в маятниковых дверях петли изготовлены из нержавеющей стали)
- В маятниковой версии две («60»), три («70», «80»), четыре («90») петли
- Стекло закаленное прозрачное или матовое
- Замок под обычный ключ, сантехнический с блокировкой WC или под вкладыш-патент
- Содержит усиление под автоматический дверной доводчик
- Дверная коробка

#### ДВЕРНЫЕ КОРОБКИ:

- Металлическая угловая коробка, глубина профиля 100 мм; выполнена из стального, с двух сторон оцинкованного листа толщиной 1,2 мм. Коробка оснащена тремя полушарнирными петлями стандарт, резиновым уплотнителем по периметру, шестью монтажными дюбелями. Окрашена порошковым методом грунтовочной краской в Белый (RAL 9016), пепельный (RAL 7047), коричневый (RAL 8028), кремовый (RAL 1001), Антрацит HPL/CPL цвет
- Можно заказать дверную коробку в двух вариантах:
  - для установки на готовом полу – уровень „0”
  - для заливки бетоном – уровень „-30”.

#### ПРИМЕЧАНИЯ:

- ВНИМАНИЕ! Новая система монтажа кромочного наличника без проникновения в структуру покрытия
- Максимальный размер маятникового полотна - «90»

#### ДОПЛАТЫ:

- размер „100”
- профиль дверной коробки от 80 до 100 мм *без доплаты*
- расширение профиля металлической дверной коробки от 106 до 150 мм
- расширение профиля металлической дверной коробки от 155 до 270 мм
- расширение профиля металлической дверной коробки от 275 до 390 мм
- (1) верхняя панель (комплект на обе стороны)
- (2) нижняя панель (комплект на обе стороны)
- (3) нижняя вентиляционная панель (комплект на обе стороны)
- (4) вентиляционная решётка (комплект на обе стороны)
- (5) ручка прямая (комплект на одну сторону)
- исполнение в варианте: маятниковое
- ручка с накладкой (EDEL)

(стр. 163)

## Для спецзаданий

Конструкция дверей позволяет эксплуатировать их в помещениях, подверженных непосредственному контакту с водой.



AQUA 4, вентиляционная решётка, Голубой

модели см. стр  
**121**

### ПАЛИТРА ЦВЕТОВ

Покрытие HPL 1,5 мм



Синий, Белый, Пепельный Евроинвест

### ПРИМЕРНАЯ ОБЛАСТЬ ПРИМЕНЕНИЯ ДВЕРЕЙ AQUA:

- SPA
- Бассейны
- Аквапарки

### АКСЕССУАРЫ:

- Две петли из нержавеющей стали
- Стекло закаленное прозрачное или матовое
- Замок из нержавеющей стали под обычный ключ, сантехнический с блокировкой WC или под вкладыш-патент
- Дверная коробка

### ДВЕРНЫЕ КОРОБКИ:

- Металлическая коробка угловая большая, глубина профиля 100 мм; выполнена из стального листа толщиной 1,2 мм, оцинкованного с двух сторон. Коробка оснащена двумя полушарнирными петлями, резиновым уплотнителем по периметру, шестью монтажными дюбелями. Окрашена порошковым методом грунтовочной краской в Белый (RAL 9016), пепельный (RAL 7047) или синий (RAL 5005) цвет. Можно заказать дверную коробку в двух вариантах:
- для установки на готовом полу – уровень „0”
- для заливки бетоном – уровень „-30”


### ПРИМЕЧАНИЯ:

- Возможность применения автоматического дверного доводчика
- В хлорной среде обязательно применение решеток AQUA на месте нержавеющей решеток.

### ДОПЛАТЫ:

- размер „100”
- решётка из нержавеющей стали
- профиль дверной коробки от 80 до 100 мм *без доплаты*
- расширение профиля дверной коробки от 105 до 150 мм
- расширение профиля дверной коробки от 155 до 270 мм
- расширение профиля дверной коробки от 275 до 390 мм
- ручка с накладкой (EDEL) *(стр. 163)*






# Metal BASIC, Металлическое

## Для спецзаданий



Благодаря высоким техническим параметрам металлические двери получили гигиенический сертификат Государственного института гигиены и могут успешно применяться в больницах, лабораториях, ресторанах, хозяйственных помещениях, подвалах, гаражах и т.п.



80 - 100  
BASIC



класс 3  
Металлическое



60 - 100



120 - 200

Metal BASIC глухое, Пепельный (RAL 7035)

### ПАЛИТРА ЦВЕТОВ

#### METAL BASIC

Стальной лист, обшитый ПВХ ★★★★★



#### МЕТАЛЛИЧЕСКОЕ

Стальной лист, обшитый ПВХ Золотой Дуб, Орех, Красное дерево, Антрацит ★★★★★

Полиэфирная краска – Белый (RAL 9016), Пепельный (RAL 7035), Кремовый (RAL 1001), Коричневый (RAL 8028), Антрацит (RAL 7024)

Кислотостойчивая сталь ★★★★★

#### АКСЕССУАРЫ:

- Две полушарнирные петли стандарт
- Замок под вкладыш-патент
- Комплект ручек с накладками

#### ДВЕРНАЯ КОРОБКА (В КОМПЛЕКТЕ):

- Металлическая угловая дверная коробка с шириной профиля 44 мм (как Угловая Малая). Выполнена из стального листа, оцинкованного с двух сторон, толщиной 1,2 мм. Оснащена примыкающим уплотнителем.
- Направляющая коробка (правая/левая), для установки на готовом полу.

#### ПРИМЕЧАНИЯ:

- Требуется допуск для индивидуального применения

#### АКСЕССУАРЫ:

- Две полушарнирные петли стандарт (три петли в полотне шириной „100“)
- Замок под вкладыш-патент
- Стекло закаленное прозрачное или матовое

#### ДВЕРНЫЕ КОРОБКИ:

- Коробка угловая большая складная из нержавеющей (кислотоустойчивого) стального листа
- Металлическая дверная коробка

#### ПРИМЕЧАНИЯ:


- Полотна с пенополистироловым наполнением доступны только в неокрашенном виде.
- Отделка ламинатом ПВХ только для цельных полотен или полотен с иллюминатором (модель 4).
- В двухстворчатом исполнении можно совмещать полотна различной ширины.
- Двухстворчатые – только для полотен из оцинкованного листа.
- Двухстворчатые полотна из нержавеющей стали доступны в предложении Porta KONTRAKT.

#### ДОПЛАТЫ:

- ширина „100“ (полотна из оцинкованного листа)
- ширина „100“ (полотна из кислотостойчивого листа)
- отделка ламинатом ПВХ
- вентиляционные отдушины (полотна из оцинкованного листа)
- ручка с накладкой (EDEL)

(стр. 163)

# Универсальные двери для хозяйственных помещений



## Универсальность и экономия



Оцинкованные, солидные универсальные двери превосходно подходят для хозяйственных, промышленных, складских помещений, а также для подвала и чердака.



Универсальные двери для хозяйственных помещений, пепельные

модели см. стр 121

### ПАЛИТРА ЦВЕТОВ

- Оцинкованный лист ★★★★★
- Полиэфирная краска ★★★★★  
Белый (RAL 9016), Пепельный (RAL 7047), Кремовый (RAL 1001), Коричневый (RAL 8028), Антрацит (RAL 7024)

**i** Промышленный образец W.121254

- В КОМПЛЕКТ ВХОДЯТ:**
- металлическое полотно с замком под вкладыш
  - дверная коробка
  - ручка с накладкой и розеткой

### АКСЕССУАРЫ:

- экономичная, пластиковая ручка с круглой накладкой и розеткой
- угловая металлическая дверная коробка

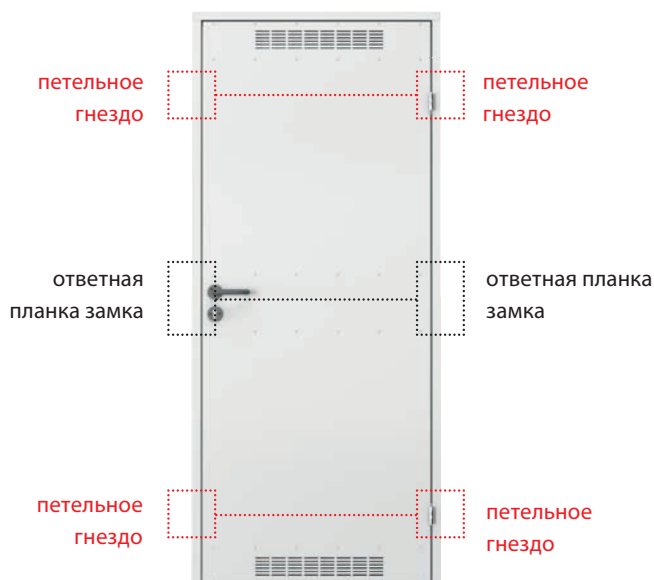
### ДВЕРНЫЕ КОРОБКИ:

- Угловая металлическая коробка с шириной профиля 48 мм. Изготовлена из стального листа толщиной 0,8 мм, оцинкованного с двух сторон диффузионным методом.

### ПРИМЕЧАНИЯ:

- Благодаря симметричной конструкции дверей и универсальной фурнитуре (замок, петли), существует возможность монтажа в качестве и правых и левых.
- Металлическая оцинкованная плита упрочненная на трех уровнях.

## правые или левые? универсальные!



передняя часть полотна



задняя часть полотна

**4 ПРЕИМУЩЕСТВА В 1**  
**УЗНАТЬ БОЛЬШЕ**




[www.porta.com.pl/dm/universalne\\_montaz.wmv](http://www.porta.com.pl/dm/universalne_montaz.wmv)

Подробная информация на сайте [www.porta.com.pl](http://www.porta.com.pl)



# Металлическое EI 30, EI 60

Огнеупорность 30 мин., 60 мин.



## Для спецзаданий

Дверь является превосходной защитой от распространения огня в наших гаражах, подвалах, мастерских, а также в больших цехах и складах.



Металлическое EI 30 3, Антрацит (RAL 7024)

модели см. стр. 121

### ПАЛИТРА ЦВЕТОВ

#### Полиэфирная краска

Белый (RAL 9016), Пепельный (RAL 7047), Кремовый (RAL 1001), Коричневый (RAL 8028), Антрацит (RAL 7024)



### ПРИМЕРНАЯ ОБЛАСТЬ ПРИМЕНЕНИЯ МЕТАЛЛИЧЕСКИХ ДВЕРЕЙ EI30, EI60:

Везде там, где этого требуют нормы строительного права.



Проверьте возможность реализации в других цветах RAL в Porta KONTRAKT см. стр. 180.

### АКСЕССУАРЫ:

- Две трехэлементные петли, одна из петель – несущая, а другая, благодаря находящейся в ней пружине, делает возможным автоматическое закрытие двери
- Врезной замок с западающей защелкой под вкладыш-патент
- Противовзломный штырь
- Набор ручек с накладками
- Огнеупорное прозрачное стекло

### ДВЕРНЫЕ КОРОБКИ:

- Металлическая коробка угловая, ширина профиля 84 мм (EI30) и 110 мм (EI60). Изготовлена из стального листа, с двухсторонней диффузионной оцинковкой, толщина 1,5 мм. Оснащена прикрывающей уплотнительной прокладкой, а также уплотнителем, расширяющимся под действием высоких температур.

Коробку можно заказать в двух вариантах исполнения:

- направляющая коробка (правая/левая) – для установки на готовом полу – уровень „0“, порог с доплатами (EI30 и EI60).
- универсальная коробка – для заливки бетоном – уровень „–30“ – оснащена пороковым элементом.

### ПРИМЕЧАНИЯ:

- Требуется допуск для индивидуального применения (двери EI60)
- Двери цельные, а также модели 1 и 3 в комплекте с коробкой на уровень „–30“, не оснащены обозначением для стороны их открывания и являются универсальными в этом плане (EI30) (EI60 - все модели имеют определенную сторону открывания).
- С целью соблюдения условий Технического свидетельства для наружных дверей, в остекленных моделях необходимо применять специальное стекло – цены и сроки реализации – по согласованию с отделом Porta KONTRAKT, см. стр. 180.
- \* Актуальные параметры стекол доступны на [www.porta.com.pl/dm/szybyei60.pdf](http://www.porta.com.pl/dm/szybyei60.pdf)

### ДОПЛАТЫ:

- размер „100“ для металлических дверей EI60
- глазок огнепрочный
- металлический порог
- усиление под дополнительный автоматический дверной доводчик

Металлическое EI 30, EI 60

# Технические параметры дверей Porta



## ДВЕРИ МЕЖКОМНАТНЫЕ

Щитовые (плита)	●	○	●	○	○	○	○	○	○	○	○	○	○	○	○
Рамочно-филенчатые	○	●	○	○	○	○	○	○	○	○	○	○	○	○	○
Металлические лакированные	●	●	●	○	○	○	○	○	○	○	○	○	○	○	○
Металлические из нержавеющей стали	●	●	●	○	○	○	○	○	○	○	○	○	○	○	○

## ДВЕРИ МЕЖКОМНАТНЫЕ

GRANIT	○	○	○	●	○	●	●	● тип II	○	●	○	●	○	○	○
GRANIT PS	○	○	○	●	○	●	○	● тип II	○	●	○	●	○	○	○
AGAT	○	○	●	○	○	○	○	○	○	○	○	●	○	○	○
OPAL	○	○	●	○	●	○	○	○	○	○	○	●	○	○	○
KWARC	○	○	○	○	●	○	○	●	○	●	○	●	○	○	○

## ДВЕРИ МЕЖКОМНАТНЫЕ

EI 30	○	○	●	○	○	○	○	●	○	●	○	●	○	○	○
EI 30 Металлические	○	●	○	○	○	○	○	●	○	○	○	○	○	○	○
EI 60	○	○	●	○	○	○	○	○	●	●	○	●	○	○	○
27 дБ	○	○	●	○	○	○	○	○	○	○	○	●	○	○	○
32 дБ	○	○	●	○	○	○	○	○	○	○	○	●	○	○	○
37 дБ	○	○	●	○	○	○	○	● без PS	○	● без PS	○	○	●	○	○
42 дБ	○	○	●	○	○	○	○	● без PS	○	● без PS	○	○	○	●	○
AQUA	●	○	○	○	○	○	○	○	○	○	○	○	○	○	●
ENDURO	○	○	●	○	○	○	○	○	○	○	○	○	○	○	○



# Технические параметры дверей Porta

ПРИМЕРЫ ПРИМЕНЕНИЯ	ПАРАМЕТРЫ	ДВЕРИ, ПРЕДЛАГАЕМЫЕ PORTA
Входные двери в квартиры		OPAL, GRANIT тип 1 и 2, GRANIT PS тип 1 и 2
Входные двери в квартиры		AGAT, OPAL, KWARC, GRANIT тип 1 и 2, GRANIT PS тип 1 и 2
Входные двери в квартиры в зданиях высотой выше 25 м (от 9 этажа)		KWARC, GRANIT, GRANIT PS тип 2
Двери между противопожарными зонами (здания без тамбур-шлюзов)		EI 30, EI 60
Двери в котельную		EI 60
Двери в гараж (не относится к односемейным домам)		EI 30, EI 60

## ■ ГОСТИНИЦЫ, ДОМА ОТДЫХА, ПАНСИОНАТЫ

ПРИМЕРЫ ПРИМЕНЕНИЯ	ПАРАМЕТРЫ	ДВЕРИ, ПРЕДЛАГАЕМЫЕ PORTA
Комнатные двери в низких зданиях (до 4 этажа)	Согласно проекту	27 дБ, 32 дБ, 37 дБ, 42 дБ, EI 30, EI 60
Комнатные двери в высоких зданиях (от 4 этажа)		EI 30, EI 60, 37 дБ, 42 дБ
Двери между противопожарными зонами (здания без тамбур-шлюзов)		EI 30, EI 60

## ■ ЖИЛЫЕ ЗДАНИЯ

ПРИМЕРЫ ПРИМЕНЕНИЯ	ПАРАМЕТРЫ	ДВЕРИ, ПРЕДЛАГАЕМЫЕ PORTA
Рабочие комнаты	Согласно проекту	27 дБ
Комнаты для работы, требующие концентрации	Согласно проекту	27 дБ, 32 дБ
Кабинеты директоров	Согласно проекту	27 дБ, 32 дБ, 37 дБ, 42 дБ
Кабинеты врачей		27 дБ, 32 дБ, 37 дБ, 42 дБ
Двери между противопожарными зонами (здания без тамбур-шлюзов)		EI 60

**ВНИМАНИЕ!** Данные, указанные в таблице соответствуют общим противопожарным требованиям, касающимся зданий. Указанные параметры необходимо приспособить индивидуально к каждому объекту. На основании распоряжения министра инфраструктуры от 12 апреля 2002 г. „Относительно технических условий, которым должны соответствовать здания и их локализация“ (Дневник законов (Dz. U. Nr 75/2002, poz. 690).



> Дверная коробка *Porta SYSTEM GK* для стеклянных полотен



MINIMAX  
Porta SYSTEM  
Porta SYSTEM ELEGANCE  
Дверная коробка LEVEL  
Porta SYSTEM GK  
Villadora RETRO  
Villadora MODERN  
Фрамуги  
Дверная коробка угловая МАЛАЯ  
Дверная коробка угловая БОЛЬШАЯ  
Дверная коробка угловая БОЛЬШАЯ СКЛАДНАЯ  
Регулируемая дверная коробка  
Регулируемая дверная коробка „прямые углы“  
AGAT-OPAL  
PROJEKT

## 08

# дверные коробки, фрамуги

**Н**ет комплектной двери без коробки. Porta KMI Poland к каждой модели двери предлагает соответствующую коробку, составляющую в гармонии с полотном единое целое, как с технической, так и с эстетической точки зрения. Для того, чтобы обеспечить соблюдение требуемых параметров для входных, технических и металлических дверей, необходимо применять дверные коробки нашего производства, совместимые с соответствующими дверными полотнами. Одновременно гарантируем, что все наши дверные коробки, изготовленные в соответствии с Польской нормой, можно совмещать с полотнами других производителей.

# MINIMAX

## Для полотен без четверти

Дверные коробки рекомендованы для применения там, где не требуется регулировка при диапазоне стены.

Коробки 100 мм составляют комплект со всеми дверными межкомнатными полотнами.

Коробки 60 мм доступны для межкомнатных полотен в покрытии Portadecor и Portasynchro 3D.

### ПАЛИТРА ЦВЕТОВ

Portadecor  
Portasynchro 3D  
Portacortex  
Super Matt


★★★

Portadur  
Покрытие ПВХ  
Натуральный Шпон Стандарт  
Натуральный Шпон Сатин  
Натуральный Шпон Селект  
Акриловая Краска UV

★★★★

Portaperfect 3D  
CPL HQ

★★★★★



### СЕЧЕНИЕ ДВЕРНОЙ КОРОБКИ



60 мм, базовый вариант  
(без маскирующих планок)



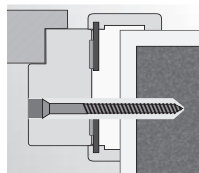
60 мм, синтетическое покрытие  
(с маскирующими планками)



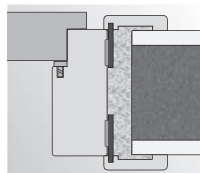
100 мм, синтетическое или  
натуральное покрытие  
(с маскирующими планками)



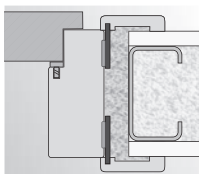
## ■ ДИАПАЗОН РЕГУЛИРОВАНИЯ ДВЕРНОЙ КОРОБКИ



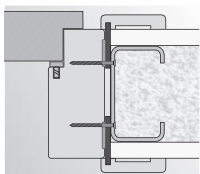
монтаж на пену  
и анкера  
в бетонной стене



монтаж на пену  
в бетонной стене



монтаж на пену  
в гипсо-картонной стене



монтаж на шурупы  
в гипсо-картонной стене

## ■ ТЕХНИЧЕСКОЕ ОПИСАНИЕ

### КОНСТРУКЦИЯ ДВЕРНОЙ КОРОБКИ

Коробка состоит из:

- горизонтальной и двух вертикальных балок (сделанных из МДФ), с соответствующей фурнитурой и аксессуарами,
- наличников (оснащение при дополнительной оплате),
- галтели (оснащение при дополнительной оплате),

Коробка производится и поставляется клиенту в виде набора элементов, предназначенных для монтажа на месте установки. Коробка Minimax для полотен Porta GRANDE оклеена грунтовочной плёнкой и окрашена эмалью RAL отверждаемой UV.

### АКСЕССУАРЫ – MINIMAX 60 мм

(доступны только в покрытиях Portadecor):

- Две полушарнирные петли стандарт или петли PRIME (с доплатой)
- Три петли в коробке шириной „100”
- Резиновые стопоры
- Дюбеля, заглушки
- Декоративные накладки, защищающие низ коробки от влаги.

### АКСЕССУАРЫ – MINIMAX 100 мм

**Синтетическое покрытие:**

Две полушарнирные петли стандарт или петли PRIME (с доплатой)  
Три петли в коробке шириной „100” и в коробках всех размеров в покрытии Portadur

**Натуральное покрытие (шпон):**

- Два комплекта петель PRIME
- Три комплекта петель PRIME в коробке шириной „90” и „100”, а также во всех покрытиях из натурального шпона select
- Резиновый уплотнитель по периметру коробки
- Декоративные накладки, защищающие низ коробки от влаги

### РАЗМЕРЫ ДВЕРНОЙ КОРОБКИ, см. стр. 174, Таблица 1

Ширина 60 мм и ширина 100 мм.

„60”, „70”, „80”, „90”, „100” – и произвольная комбинация этих размеров в двустворчатых дверях.

### ПРИМЕЧАНИЯ

- Монтаж коробки выполнять в помещениях с завершённой отделкой стен (например, обои) и пола (например: паркет)
- Предоставляется возможность заказывать коробку 100 мм также в варианте исполнения „туннель” (без четверти, уплотнителя, петель, ответной планки замка).

### ДОПЛАТЫ

- планки с прямой или закругленной наружной кромкой стр. 166
- галтель стр. 166
- дверная коробка, планки: натуральное покрытие (шпон) Дуб Белый (RAL 9016)
- галтель: натуральное покрытие (шпон) Дуб Белый (RAL 9016)

# Porta SYSTEM

## Регулируемая дверная коробка с наличниками 60 мм и 80 мм

Простая в монтаже регулируемая дверная коробка Porta SYSTEM может комплектоваться со всеми типами межкомнатных полотен. Модуль Retro позволит Вам получить совсем иную и новую стилизацию дверей.

### ПАЛИТРА ЦВЕТОВ

Portadecor  
Portasynchro 3D  
Portacortex  
Super Matt

★★★

Portadur  
Покрытие ПВХ  
Натуральный Шпон Стандарт  
Натуральный Шпон Сатин  
Натуральный Шпон Селект  
Акриловая Краска UV

★★★★

Portaperfect 3D  
CPL HQ

★★★★★



### СЕЧЕНИЕ ДВЕРНОЙ КОРОБКИ



Porta SYSTEM




Porta SYSTEM  
+ Регулирующая панель\*



Porta SYSTEM  
+ Модуль RETRO

### ДИАПАЗОН РЕГУЛИРОВАНИЯ ДВЕРНОЙ КОРОБКИ



минимально

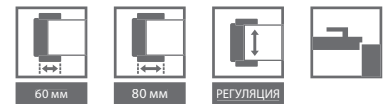
максимально

### ДИАПАЗОН ШИРИНЫ РЕГУЛИРУЮЩЕЙ ПАНЕЛИ



базовый вариант

вариант с регулирующей  
панелью (80, 160 мм)



См. новые решения (угловой наличник 60 или 80 мм):  
[www.porta.com.pl/dm/szerokaopaska/wmv](http://www.porta.com.pl/dm/szerokaopaska/wmv)

## ТЕХНИЧЕСКОЕ ОПИСАНИЕ

### КОНСТРУКЦИЯ ДВЕРНОЙ КОРОБКИ

Дверная коробка состоит из:  
главных балок: горизонтальной и двух вертикальных балок, изготовленных из древеснопоходного материала, наличников (60, 80 мм).

Коробка Porta SYSTEM производится и поставляется клиенту в виде набора элементов, предназначенных для монтажа на месте установки. Porta SYSTEM для полотен Porta GRANDE оклеена грунтовочной плёнкой и окрашена эмалью RAL отверждаемой UV.

### АКСЕССУАРЫ

#### Синтетическое покрытие:

- Две полушарнирные петли стандарт или петли PRIME (за доплату)
- Три петли в коробке шириной „100” и в коробках всех размеров в покрытии Portadur

#### Натуральное покрытие:

- Два комплекта петель PRIME
- Три комплекта петель PRIME в коробке шириной „90” и „100”, а также во всех покрытиях из натурального шпона Селект
- Резиновый уплотнитель по периметру коробки

### РАЗМЕРЫ ДВЕРНОЙ КОРОБКИ, см. стр. 174, Таблица 1

Для диапазона ширины стены (А–К) „60”, „70”, „80”, „90”, „100”, „110” и „120”÷„200” а также одностворчатые полотна „60”÷„90” с добором „40”<sup>1</sup>.

Интервал регулирования: А–75÷95 мм, В–95÷115 мм, С–120÷140 мм, D–140÷160 мм, Е–160÷180 мм, F–180÷200 мм, G–200÷220 мм, H–220÷240 мм, I–240÷260 мм, J–260÷280 мм, K–280÷300 мм.

### ПРИМЕЧАНИЯ

- Монтаж коробки выполнять в помещениях с завершённой отделкой стен (например, обои) и пола (например, паркет)
- Предоставляется возможность заказывать коробку 100 мм также в варианте исполнения „туннель” (без четверти, уплотнителя, петель, ответной планки замка).
- Модуль RETRO недоступен с отделкой CPL HQ.

1 Касается только дверной коробки с натуральным покрытием.

### ДОПЛАТЫ

- усиление под автоматический доводчик
- отделка натуральным покрытием Дуб Белый (RAL 9016)
- отделка натуральным покрытием Дуб Белый (RAL 9016) для пилястр
- отделка натуральным покрытием Дуб Белый (RAL 9016) для короны
- петли PRIME

# Porta SYSTEM ELEGANCE

## Регулируемая дверная коробка без четверти с наличниками 80 мм

Простая в монтаже, регулируемая дверная коробка может комплектоваться с дверными полотнами без четверти.

### ПАЛИТРА ЦВЕТОВ

Portadecor  
Portasynchro 3D  
Portacortex  
Super Matt


★★★

Portadur  
Покрытие ПВХ  
Натуральный Шпон Стандарт  
Натуральный Шпон Сатин  
Натуральный Шпон Селект  
Акриловая Краска UV


★★★★

Portaperfect 3D  
CPL HQ

★★★★★

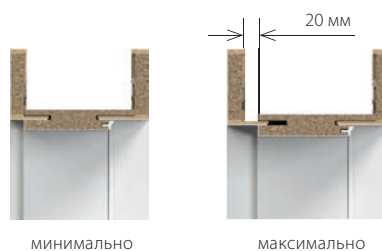


### СЕЧЕНИЕ ДВЕРНОЙ КОРОБКИ



Профиль дверной коробки  
– широкий наличник 80 мм

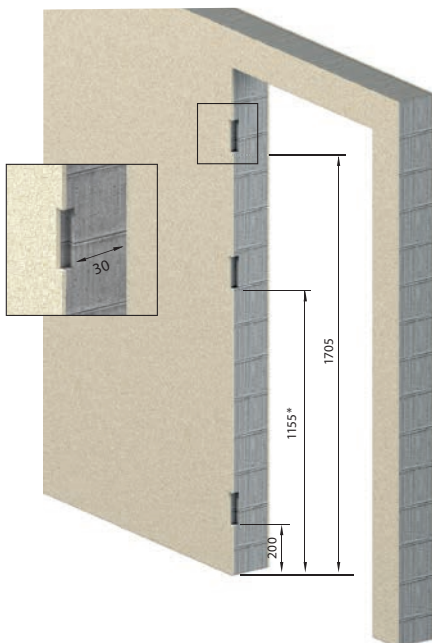
### ДИПАЗОН РЕГУЛИРОВАНИЯ ДВЕРНОЙ КОРОБКИ







## ПОДГОТОВКА ДВЕРНЫХ ПРОЕМОВ



\* центральная петля доступна только в размере 100

Во время подготовки отверстия в стене с целью монтажа коробки Porta SYSTEM ELEGANCE следует помнить о выполнении подрезов/врезов в местах нахождения гнезд петель, монтируемых в коробке (касается версии с петлями 3D).

## ТЕХНИЧЕСКОЕ ОПИСАНИЕ

### КОНСТРУКЦИЯ ДВЕРНОЙ КОРОБКИ

Коробка состоит из:

- главных балок: горизонтальной и двух вертикальных, выполненных из деревоподобного материала и оснащенных соответствующей фурнитурой и аксессуарами
- наличников.

R (радиус планки уголка) – „прямые углы“: для натуральных покрытий Стандарт, Селект, Сатин. R–1,5 мм: для покрытий: Portadecor, Portasynchro 3D, Portadur и Portacortex, Super Matt, Portaperfect 3D. R–3 мм для покрытий: CPL HQ 0,2 мм и покрытия ПВХ, имитирующего фактуру древесины. Коробка Porta SYSTEM ELEGANCE производится и поставляется клиенту в виде набора элементов, предназначенных для монтажа на месте установки.

PS ELEGANCE для полотен Porta GRANDE оклеена грунтовочной плёнкой и окрашена эмалью RAL отверждаемой UV.

### АКСЕССУАРЫ

- Два комплекта петель с регулировкой 3D
- Резиновый уплотнитель по периметру коробки

### РАЗМЕРЫ ДВЕРНОЙ КОРОБКИ, см. стр. 174, Таблица 1

Десять интервалов толщины стены от 95 мм до 300 мм:

„60“, „70“, „80“, „90“, „100“ и „120“ ÷ „200“.

Интервал регулирования: В–95÷115 мм, С–120÷140 мм, D–140÷160 мм, E–160÷180 мм, F–180÷200 мм, G–200÷220 мм, H–220÷240 мм, I–240÷260 мм, J–260÷280 мм, K–280÷300 мм.

### ПРИМЕЧАНИЯ

- Монтаж коробки выполнять в помещениях с завершённой отделкой стен (например, обои) и пола (например, паркет)
- Выполняя монтажное отверстие (см. Инструкция) необходимо помнить о петлях.
- Петли STANDARD и 3D имеют иную фрезеровку гнезда.
- Дверные коробки можно также заказывать в версии «туннель» (то есть выполненную без вруба и уплотнителя, петель и ответной планки замка) - доступно с мая 2014.

\*Петли стандарт можно применять только для полотен весом до 32 кг.


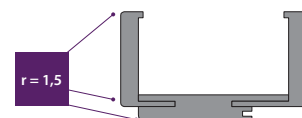
Таблица весовых параметров полотен доступна по адресу:

[www.porta.com.pl/waga](http://www.porta.com.pl/waga)

### ДОПЛАТЫ

- третья петля 3D в дверной коробке „100“
- третья петля стандарт в дверной коробке „100“
- усиление под автоматический доводчик
- отделка натуральным покрытием Дуб Белый (RAL 9016)


## ДВЕРНАЯ КОРОБКА ДЛЯ ПОЛОТЕН ИЗ КОЛЛЕКЦИИ PORTA GRANDE



петля стандарт (двери закрыты)\*



петля стандарт (дверь открыта)\*



петля 3D (дверь закрыта)



петля 3D (дверь открыта)

# Дверная коробка LEVEL

*Перейдите на  
высший уровень*

Регулируемая дверная коробка с наличниками 80 мм, без четверти с верхней панелью высотой 20 или 100 см.

## ПАЛИТРА ЦВЕТОВ

Portadecor  
Portasynchro 3D  
Portacortex  
Super Matt


★★★

Натуральный шпон Стандарт  
Натуральный шпон Сатин  
Натуральный шпон Селект  
Акриловая краска UV

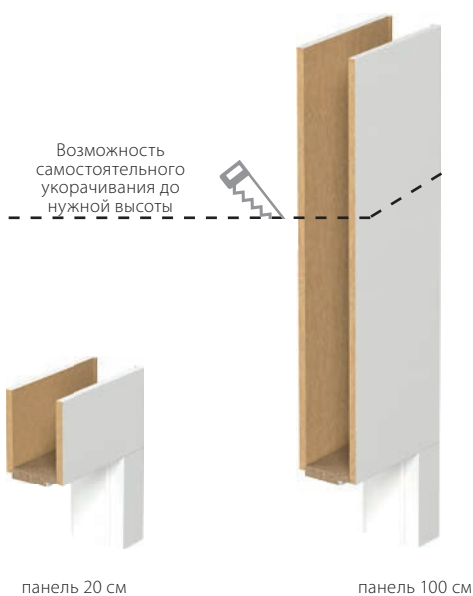
★★★★

Portaperfect 3D  
CPL HQ – Porta KONTRAKT

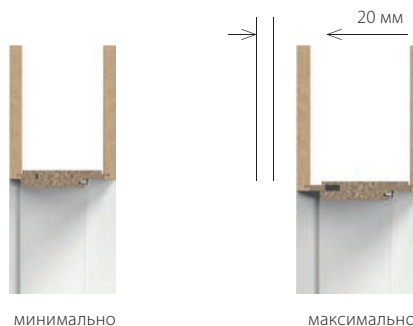
★★★★★



## ВЫСОТА ВЕРХНЕЙ ПАНЕЛИ



## ДИПАЗОН РЕГУЛИРОВАНИЯ ДВЕРНОЙ КОРОБКИ

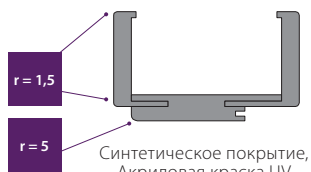




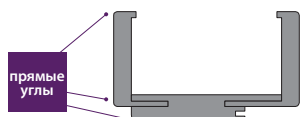
Дверная коробка в двухстворчатом варианте, а также в CPL HQ доступна через Porta KONTRAKT, см. стр. 180



## ■ ПРОФИЛИ ДВЕРНОЙ КОРОБКИ LEVEL



Синтетическое покрытие,  
Акриловая краска UV



Натуральное покрытие



См. монтаж дверной коробки LEVEL:  
[www.porta.com.pl/dm/montazosclevel.wmv](http://www.porta.com.pl/dm/montazosclevel.wmv)

## ■ ТЕХНИЧЕСКОЕ ОПИСАНИЕ

### КОНСТРУКЦИЯ ДВЕРНОЙ КОРОБКИ

Коробка состоит из:

- главных балок: горизонтальной (верхняя балка с соединяющими панель перьями) и двух вертикальных, сделанных из деревоподобных материалов и оснащённых необходимой фурнитурой и аксессуарами,
- наличников (80 мм)
- 2 горизонтальных панелей (заказываются отдельной позицией).

Радиус углового наличника «прямые углы» для натурального покрытия Standatd, Select, Satin. Радиус углового наличника 1,5 мм для покрытий: Portadecor, Portasynchro 3D, Portacortex, Super Matt, Portaperfect 3D. Дверная коробка LEVEL производится и поставляется как комплект элементов, предназначенных для сборки на месте установки.

Коробка LEVEL для полотен Porta GRANDE оклеена грунтовочной пленкой и покрыта эмалью RAL, затвердевающей UV.

Горизонтальный рисунок слоев древесины доступен только для цветов Ясень Capri 1, 2, 3.

### АКСЕССУАРЫ

- Два комплекта петель с регулировкой 3D или петель standard
- Резиновая прокладка по периметру дверной коробки

### РАЗМЕРЫ ДВЕРНОЙ КОРОБКИ, см. стр. 174, Таблица 1

В десяти диапазонах толщины стены, от 95 мм до 300 мм: „60“, „70“, „80“, „90“, „100“.

Двухстворчатое дверное полотно - Porta KONTRAKT, см. стр. 180.

### ПРИМЕЧАНИЯ

- Монтаж коробки выполнять в помещениях с завершённой отделкой стен (например, обои) и пола (например, паркет)
- Выполняя монтажное отверстие (см. Инструкция), необходимо помнить о петлях.

\*Петли стандарт можно применять только к полотнам весом до 32 кг.

Таблица весовых параметров полотен доступна по адресу:

[www.porta.com.pl/waga](http://www.porta.com.pl/waga)

### ДОПЛАТЫ

- третья петля 3D в дверной коробке „100“
- третья петля стандарт в дверной коробке „100“
- усиление под автоматический доводчик
- отделка натуральным покрытием Дуб Белый (RAL 9016)

Коробка LEVEL  
(комплект)

=

база дверной коробки

+

верхние панели

# Porta SYSTEM GK

## Дверная коробка регулируемая

Дверная коробка для стеклянных полотен, выполненных согласно польской норме. Только так подобранный комплект гарантирует оптимальные эксплуатационные свойства и удовлетворение от покупки.

### ПАЛИТРА ЦВЕТОВ

Portadecor  
Portasynchro 3D  
Portacortex  
Super Matt

★★★

Portadur  
Покрытие ПВХ  
Натуральный Шпон Стандарт  
Натуральный Шпон Сатин  
Натуральный Шпон Селект  
Акриловая Краска UV

★★★★

Portaperfect 3D  
CPL HQ

★★★★★



### СЕЧЕНИЕ ДВЕРНОЙ КОРОБКИ

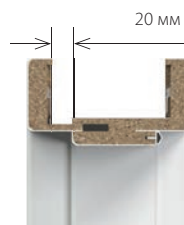


ответная планка замка

### ДИПАЗОН РЕГУЛИРОВАНИЯ ДВЕРНОЙ КОРОБКИ

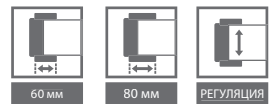


минимально



максимально





## ■ ПРИМЕРЫ СТЕКЛЯННЫХ ПОЛОТЕН



S05 five  
производитель  
Gipsy Kings



p15 одуванчик матовое  
производитель  
Gipsy Kings



p55 деревья 2  
производитель  
Gipsy Kings

Примеры производителей стеклянных полотен:

- GIPSY KINGS – [www.szklanedrzwi.pl](http://www.szklanedrzwi.pl)
- JA-GLAS – [www.ja-glas.pl](http://www.ja-glas.pl)
- JAK SZKŁO – [www.jakszklo.pl](http://www.jakszklo.pl)
- W-M GLASS – [www.wmglass.com.pl](http://www.wmglass.com.pl)
- VILLA GLASS STUDIO – [www.villa.com.pl](http://www.villa.com.pl)

## ■ ТЕХНИЧЕСКОЕ ОПИСАНИЕ

### КОНСТРУКЦИЯ ДВЕРНОЙ КОРОБКИ

Коробка состоит из:

- главных балок: горизонтальной и вертикальных, сделанных из деревопоходных материалов
- наличников

Коробка Porta System GK производится и поставляется как комплект элементов, предназначенных для сборки на месте монтажа.

### АКСЕССУАРЫ

- Ответная планка замка (короткая)
- Резиновый уплотнитель по периметру коробки
- Гнёзда для монтажа петель (кармашки) 2 шт. для размеров „60”ч„90”, 3 шт. для размера „100”

**ВНИМАНИЕ!** Петли не поставляются в комплекте с дверной коробкой.

### РАЗМЕРЫ ДВЕРНОЙ КОРОБКИ, см. стр. 174, Таблица 1

В 11 интервалах ширины стены, от 75 мм до 300 мм:

„60”, „70”, „80”, „90”, „100”.

Интервал регулирования:

A–75÷95 мм, B–95÷115 мм, C–120÷140 мм, D–140÷160 мм, E–160÷180 мм, F–180÷200 мм, G–200÷220 мм, H–220÷240 мм, I–240÷260 мм, J–260÷280 мм, K–280÷300 мм.

### ПРИМЕЧАНИЯ

- Монтаж коробки выполнять в помещениях с завершённой отделкой стен (например, обои) и пола (например, паркет).

$$\begin{array}{ccccccc}
 \boxed{\text{цена комплекта}} & & & & & & \\
 \boxed{\text{стеклянных дверей}} & = & \boxed{\text{цена стеклянной панели}} & + & \boxed{\text{цена дверной коробки}} & + & \boxed{\text{цена фурнитуры}} \\
 & & & & \text{Porta System GK} & & \\
 & & & & \text{Porta KMI Poland} & & 
 \end{array}$$

- Монтаж коробки выполнять в помещениях с завершённой отделкой стен (например, обои) и пола (например, паркет)
- Дверные коробки в натуральном покрытии также доступны без краски – для самостоятельной отделки. Коробки в синтетическом покрытии доступны также в цене коробок в покрытии Portadecor.

# Villadora RETRO

## Регулируемая дверная коробка RETRO

Межкомнатные дверные коробки для  
полотен Villadora.

Регулируемая дверная коробка, которая  
легко монтируется.

■ ПАЛИТРА ЦВЕТОВ

Натуральный Шпон Retro

★★★★



■ СЕЧЕНИЕ ДВЕРНОЙ КОРОБКИ



Профиль дверной коробки  
– широкий наличник 80 мм

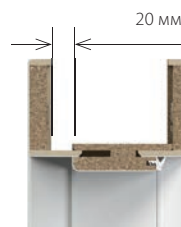


модуль RETRO

■ ДИПАЗОН РЕГУЛИРОВАНИЯ ДВЕРНОЙ КОРОБКИ



минимально



максимально

## ТЕХНИЧЕСКОЕ ОПИСАНИЕ

### КОНСТРУКЦИЯ ДВЕРНОЙ КОРОБКИ

Коробка состоит из:

- главных балок: горизонтальной и вертикальных сделанных из деревоподобных материалов и оснащённых необходимыми аксессуарами
- наличников.

Коробка PS Villadora Rerto производится и поставляется как комплект элементов, предназначенных для сборки на месте установки

### АКСЕССУАРЫ

- Три комплекта полушарнирных петель с регулицией 3D
- Резиновая прокладка по периметру дверной коробки

### РАЗМЕРЫ ДВЕРНОЙ КОРОБКИ, см. стр. 174, Таблица 1

Для интервалов ширины стены (А-К): „60“, „70“, „80“, „90“, „100“ и „120“÷ „200“.

Интервал регулирования:

А–75÷95 мм, В–95÷115 мм, С–120÷140 мм, D–140÷160 мм, E–160÷180 мм, F–180÷200 мм, G–200÷220 мм, H–220÷240 мм, I–240÷260 мм, J–260÷280 мм, K–280÷300 мм.

### ПРИМЕЧАНИЯ

- Монтаж коробки выполнять в помещениях с завершённой отделкой стен (например, обои) и пола (например, паркет)
- Выполняя монтажное отверстие (см. Инструкция) необходимо помнить о петлях.
- Модуль RETRO доступен для дверных коробок Villadora Retro

# Villadora MODERN

## Регулируемая дверная коробка MODERN


Межкомнатные дверные коробки для  
полотен Villadora.

Регулируемая дверная коробка, которая  
легко монтируется.

### ПАЛИТРА ЦВЕТОВ

Натуральный шпон Селект (Porta)  
Уникальные Натуральные Покрытия (Villadora)

★★★★



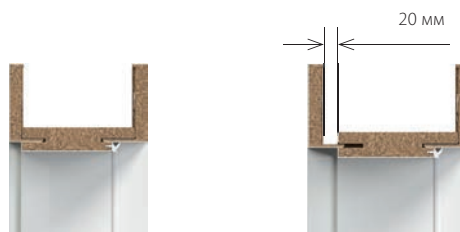
Горизонтальная  
панель, вариант  
PLUS  
– высота верхнего  
наличника 200 мм

### СЕЧЕНИЕ ДВЕРНОЙ КОРОБКИ



профиль дверной коробки  
– 80 мм для высоты дверей 2.0  
– 100 мм для высоты дверей 2.2

### ДИПАЗОН РЕГУЛИРОВАНИЯ ДВЕРНОЙ КОРОБКИ



минимально

максимально



## ТЕХНИЧЕСКОЕ ОПИСАНИЕ

### КОНСТРУКЦИЯ ДВЕРНОЙ КОРОБКИ

Коробка состоит из:

- главных балок: горизонтальной и двух вертикальных, сделанных из деревоподобных материалов и оснащённых необходимыми аксессуарами
- наличников
- 2 уголков (панелей) горизонтальных, вариант PLUS

#### 4 варианта конструкции:

- высота 2.0 стандарт – уголки шириной 80 мм, балки и уголки подрезаны для соединения под углом 45°
- высота 2.2 стандарт – уголки шириной 100 мм, балки и уголки подрезаны для соединения под углом 45°
- высота 2.0 PLUS – вертикальные уголки шириной 80 мм, горизонтальные уголки шириной 200 мм, балки и уголки подрезаны для соединения под углом 90°
- высота 2.2 PLUS – вертикальные уголки шириной 100 мм, горизонтальные уголки 200 мм, балки и уголки подрезаны для соединения под углом 90°

Планки уголка, панели и балки имеют профиль кромки „прямые углы“  
Дверная коробка Villadora Modern производится и поставляется как комплект элементов, предназначенных для сборки на месте монтажа.

### АКСЕССУАРЫ

- Два комплекта петель регулируемых 3D для нормы высоты 2.0
- Три комплекта петель регулируемых 3D для нормы высоты 2.2
- Резиновый уплотнитель по периметру коробки

### РАЗМЕРЫ ДВЕРНОЙ КОРОБКИ, см. стр. 174, Таблица 1

Для интервалов ширины стены (B–K): „60“, „70“, „80“, „90“, „100“ и „120“–„200“.

Интервал регулирования:

A–75÷95 мм, B–95÷115 мм, C–120÷140 мм, D–140÷160 мм, E–160÷180 мм, F–180÷200 мм, G–200÷220 мм, H–220÷240 мм, I–240÷260 мм, J–260÷280 мм, K–280÷300 мм.

### ПРИМЕЧАНИЯ

- Монтаж коробки выполнять в помещениях с завершённой отделкой стен (например, обои) и пола (например, паркет)
- Выполняя монтажное отверстие (см. Инструкция) необходимо помнить о петлях.

### ДОПЛАТЫ

- Третья петля 3D в дверной коробке „100“ для нормы высоты 2.0
- Усиление под автоматический доводчик

# Фрамуги

## Дверная коробка регулируемая

Для остекления стенных перегородок и дополнительного освещения помещений стоит применить современные и функциональные решения в виде световых перегородок – фрамуг. Благодаря им помещения могут быть разделены без потери света.

### ПАЛИТРА ЦВЕТОВ

Portadecor  
Portasynchro 3D  
Portacortex  
Super Matt


★★★

Portadur  
Покрытие ПВХ  
Натуральный Шпон Стандарт  
Натуральный Шпон Сатин  
Натуральный Шпон Селект  
Акриловая Краска UV

★★★★


Portaperfect 3D  
CPL HQ

★★★★★



конструкция фрамуги

### ДИАПАЗОН РЕГУЛИРОВАНИЯ ДВЕРНОЙ КОРОБКИ PORTA SYSTEM




минимально

максимально



## ■ КОНСТРУКЦИЯ ФРАМУГИ



## ■ ТЕХНИЧЕСКОЕ ОПИСАНИЕ

### КОНСТРУКЦИЯ ДВЕРНОЙ КОРОБКИ

Коробка состоит из главных балок – горизонтальной и двух вертикальных, сделанных из деревоподобных материалов, оснащённых необходимыми аксессуарами наличников. Дверная коробка производится и поставляется как комплект элементов, предназначенных для сборки на месте монтажа.

### РАЗМЕРЫ

- В диапазоне толщины стены от 75 мм до 300 мм.
- Световая перегородка совмещённая с Porta SYSTEM, стандартная высота во врубе 270 мм  $H_0$ ,  $H_B$ ,  $H_Z$  + 302 мм высоты коробки Porta SYSTEM (стр. 158, Таблица 1).
- Самостоятельная фрамуга доступна в размерах ширины и высоты „40“, „50“, „60“, „70“, „80“, „90“, „100“ и „120“ ÷ „220“.
- Максимальный размер световой перегородки ограничен – поверхность стекла не может превышать 3 м<sup>2</sup>.

Интервал регулирования:

A–75÷95 мм, B–95÷115 мм, C–120÷140 мм, D–140÷160 мм, E–160÷180 мм, F–180÷200 мм, G–200÷220 мм, H–220÷240 мм, I–240÷260 мм, J–260÷280 мм, K–280÷300 мм.

### ПРИМЕЧАНИЯ

- Фрамуги поставляются без стекла.  
Рекомендуемая толщина стекла: 4 – 6 мм
- Монтаж коробки выполнять в помещениях с завершённой отделкой стен (например, обои) и пола (например, паркет)
- Размерный ассортимент и наглядные рисунки, см. стр. 172.

# Угловая МАЛАЯ, БОЛЬШАЯ

## Коробки межкомнатные металлические

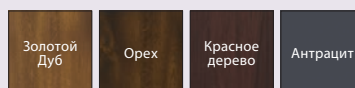
Это изделие наивысшего качества, находящее применение везде, где необходимы двери с высокой огнестойкостью, устойчивостью к коррозии, а также к действию остальных неблагоприятных факторов. Благодаря автоматизированной линии порошковой окраски, поверхность листа, используемого для производства – идеально гладкая и защищена от коррозии.

### ПАЛИТРА ЦВЕТОВ

#### Полиэфирная краска ★★★★★



#### Стальной лист, обшитый ПВХ ★★★★★



### СЕЧЕНИЕ ДВЕРНОЙ КОРОБКИ



малая



большая

## Угловая Большая складная

Стальной лист ламинированный ПВХ, Стальной лист ламинированный из кислотоустойчивого стального листа



Угловая Большая складная

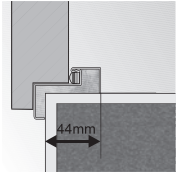


из кислотоустойчивого стального листа

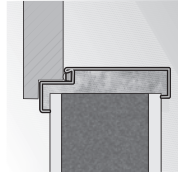




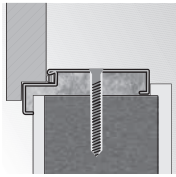
## ■ ПРИМЕРЫ МОНТАЖА



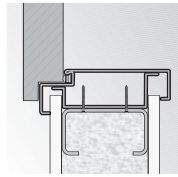
дверная коробка угловая  
малая



дверная коробка угловая  
большая монтаж без  
дополнительных анкерных  
элементов



дверная коробка угловая  
большая монтаж на дюбели



дверная коробка угловая  
большая монтаж на  
гипсокартонной стене

## ■ ТЕХНИЧЕСКОЕ ОПИСАНИЕ

### КОНСТРУКЦИЯ ДВЕРНОЙ КОРОБКИ

Коробки металлические (большая, малая) выполнены из оцинкованного стального листа толщиной 1,2 мм. Доступны коробки универсальные, а также правые или левые. Глубина профиля коробки: 50 мм (Угловая малая), 100 мм (Угловая большая). Коробка угловая складная сделана из нержавеющей кислотостойкого стального листа (глубина профиля коробки 100 мм) или из оцинкованного стального листа ламинированного ПВХ (глубина профиля коробки 80 мм). Коробка производится и поставляется в комплекте из элементов для самостоятельного монтажа на месте установки.

### АКСЕССУАРЫ

#### Угловая малая и большая, а также складная для бетонных стен:

- Две полушарнирные петли стандарт
- Три петли в коробке шириной „100” и „110”
- Ключ шестигранник
- Резиновый уплотнитель по периметру коробки бежевый, пепельный или коричневый
- Анкеры, облегчающие монтаж (Угловая малая)

#### Угловая большая для гипсокартонных стен:

- Две полушарнирные петли стандарт или петли PRIME за доплату
- Три петли в коробке шириной „100”
- Ключ шестигранник
- Резиновый уплотнитель по периметру коробки бежевый, пепельный или коричневый
- Специальные анкеры для гипсокартонных стен, облегчающие монтаж

### РАЗМЕРЫ ДВЕРНОЙ КОРОБКИ, см. стр. 174, Таблица 2

60”, „70”, „80”, „90”, „100”, „110”<sup>1</sup> и „120”÷„200”<sup>1</sup>

Два варианта изготовления:

- для установки на готовом полу „0”
- для монтажа в углублении пола „-30”

### ПРИМЕЧАНИЯ

- Профиль 80 для складной дверной коробки в ПВХ, не включает варианта расширения профиля.
- Новая Полиэфирная краска RAL Антрацит HPL/CPL для полотен в HPL/CPL Антрацит.
- Инвестиционные заказы (световой проход 800, 900 мм) - Porta KONTRAKT – **без доплаты.**

<sup>1</sup> Размеры недоступны для коробки складной из кислотостойкого стального листа.

### ДОПЛАТЫ

- порог из нержавеющей стали
- монтажные дюбели (Угловая большая)
- расширение профиля дверной коробки от 110 до 150 мм
- расширение профиля дверной коробки от 155 до 270 мм
- расширение профиля дверной коробки от 275 до 390 мм

(стр. 169)

# Регулируемая


## Дверная коробка межкомнатная металлическая

Регулируемая коробка может быть применена практически во всех типах помещений – в квартирах, офисах, гостиницах, промышленных предприятиях, а также везде, где требуется повышенная прочность.


### ПАЛИТРА ЦВЕТОВ

Полиэфирная краска ★★★★★

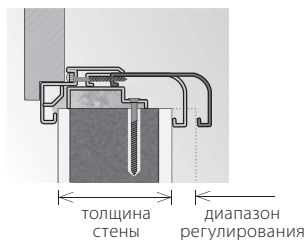
Белый (RAL 9016)	Пепельный (RAL 7047)	Кремовый (RAL 1001)	Коричневый (RAL 8028)	Антрацит HPL/CPL <small>НОВЫЙ</small>	Антрацит структура (RAL 7024)
---------------------	-------------------------	------------------------	--------------------------	---	-------------------------------------



### СЕЧЕНИЕ ДВЕРНОЙ КОРОБКИ



## ■ ПРИМЕРЫ МОНТАЖА НА СТЕНАХ РАЗНОЙ ТОЛЩИНЫ



## ■ ТЕХНИЧЕСКОЕ ОПИСАНИЕ

### КОНСТРУКЦИЯ ДВЕРНОЙ КОРОБКИ

Коробка регулируемая изготавливается из оцинкованного стального листа высочайшего качества толщиной 1,5 мм.

Коробка состоит из:

- пазовой части (с петлями и отверстиями для ответной планки замка), монтируемой на стене
- доборов, охватывающих стену
- уплотнителя по периметру
- полушарнирных петель

### АКСЕССУАРЫ

- Две полушарнирные петли стандарт
- Три петли в коробке шириной „100“ и „110“
- Ключ шестигранник
- Резиновый уплотнитель по периметру коробки пепельный, коричневый, кремовый или антрацит
- Распорные колышки (для коробки устанавливаемой на бетонной стене)
- Винты-саморезы (для коробки, встраиваемой в гипсокартонные стены)

### РАЗМЕРЫ ДВЕРНОЙ КОРОБКИ, см. стр. 174, Таблица 2

- „60“, „70“, „80“, „90“, „100“, „110“ и „120“÷„200“

Для установки на готовом полу „0“.

Интервал регулирования:

A – 95 ÷ 120 мм, B – 121 ÷ 145 мм, C – 146 ÷ 170 мм, D – 171 ÷ 195 мм, E – 196 ÷ 220 мм, F – 221 ÷ 245 мм, G – 246 ÷ 270 мм, H – 271 ÷ 295 мм.

### ПРИМЕЧАНИЯ

- Монтаж коробки выполнять в помещениях с завершённой отделкой стен (например, обои) и пола (например, паркет).
- Новая Полиэфирная краска RAL Антрацит HPL/CPL для полотен в HPL/CPL Антрацит.
- Инвестиционные заказы (световой проход 800, 900 мм) - Porta KONTRAKT – без доплаты.

### ДОПЛАТЫ

- порог из нержавеющей стали

(стр. 169)

# Регулируемая PS „прямые углы“

## Дверная коробка для межкомнатных и стеклянных полотен


Регулируемая коробка может быть применена практически во всех типах помещений – в квартирах, офисах, гостиницах, промышленных предприятиях, а также везде, где требуется повышенная прочность.

### ПАЛИТРА ЦВЕТОВ

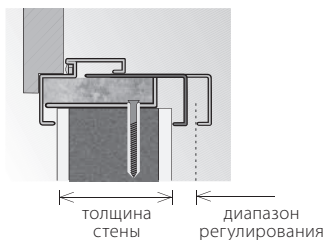
Полиэфирная краска ★★★★★



### СЕЧЕНИЕ ДВЕРНОЙ КОРОБКИ



## ■ ПРИМЕРЫ МОНТАЖА НА СТЕНАХ РАЗНОЙ ТОЛЩИНЫ



## ■ ТЕХНИЧЕСКОЕ ОПИСАНИЕ

### КОНСТРУКЦИЯ ДВЕРНОЙ КОРОБКИ

Коробка регулируемая изготавливается из оцинкованного стального листа наивысшего качества толщиной 1,5 мм.

Коробка состоит из:

- пазовой части (с петлями и отверстиями для ответной планки замка), монтируемой на стене
- доборов, охватывающих стену
- уплотнителя по периметру
- полушарнирных петель<sup>1</sup>

Конструкция коробки позволяет компенсировать разницу в толщине стены до 25 мм в восьми диапазонах толщины стены.

Доступные версии:

#### Версия 1

Версия с одним отверстием для ответного элемента замка, на фиксированном расстоянии от верхнего среза дверной коробки 892 мм (независимо от нормы) для стеклянных полотен (закаленное стекло толщиной 8 мм).

**ВНИМАНИЕ:** расположение петель в соответствующем полотне в польской норме для этой дверной коробки другое, чем для древеснопоходной дверной коробки Porta System – стеклянное полотно нужно заказывать в исполнении, приспособленном для металлических дверных коробок PORTA. Петли дверной коробки в этой версии не поставляются фирмой Porta.

#### Версия 2

Версия с двумя гнездами для ответных планок замка для межкомнатных полотен PORTA.

### АКСЕССУАРЫ

- Две полушарнирные петли стандарт<sup>1</sup>
- Три петли в коробке шириной „100“
- Ключ шестигранник
- Резиновый уплотнитель по периметру коробки, цвет: пепельный, коричневый, кремовый или антрацит.
- Распорные колышки (для коробки монтированной на бетонной стене)
- Винты-саморезы (для коробки встраиваемой в гипсокартонную стену)

### РАЗМЕРЫ ДВЕРНОЙ КОРОБКИ, см. стр. 174, Таблица 2

„60“, „70“, „80“, „90“, „100“

Для установки на готовом полу „0“.

Интервал регулирования:

A – 95 ÷ 120 мм, B – 121 ÷ 145 мм, C – 146 ÷ 170 мм, D – 171 ÷ 195 мм, E – 196 ÷ 220 мм, F – 221 ÷ 245 мм, G – 246 ÷ 270 мм, H – 271 ÷ 295 мм.

### ПРИМЕЧАНИЯ

- Монтаж коробки выполнять в помещениях с завершённой отделкой стен (например, обои) и пола (например, паркет).
- Новая Полиэфирная краска RAL Антрацит HPL/CPL для полотен в HPL/CPL Антрацит.
- Инвестиционные заказы (световой проход 800, 900 мм) - Porta KONTRAKT – без доплаты.

<sup>1</sup> Не касается версии для стеклянных полотен.

### ДОПЛАТЫ

- порог из нержавеющей стали

(стр. 169)



# AGAT, OPAL

## Дверные коробки внутренние, входные

Коробки AGAT и OPAL предназначены для внутренних входных полотен того же наименования. В сочетании с высоким качеством входных полотен Porta мы создали двери с наивысшими техническими и эксплуатационными параметрами.

### ПАЛИТРА ЦВЕТОВ

Полиэфирная краска ★★★★★



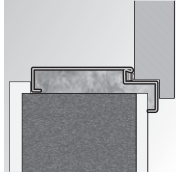
### СЕЧЕНИЕ ДВЕРНОЙ КОРОБКИ



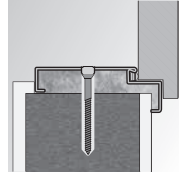
ВНЕШНЯЯ СТОРОНА



## ■ ПРИМЕРЫ МОНТАЖА



AGAT Монтаж без дополнительных элементов крепления



OPAL Монтаж с помощью дюбелей

## ■ ТЕХНИЧЕСКОЕ ОПИСАНИЕ

### КОНСТРУКЦИЯ ДВЕРНОЙ КОРОБКИ

Коробки угловые, изготовлены из стального оцинкованного листа толщиной 1,2 мм (AGAT) или 1,5 мм (OPAL).

### АКСЕССУАРЫ

- Три полушарнирные петли стандарт
- Ключ шестигранник
- Резиновый уплотнитель по периметру коробки, бежевый, пепельный или коричневый

### АКСЕССУАРЫ

- Три полушарнирные петли стандарт
- Ключ шестигранник
- Резиновый уплотнитель по периметру коробки, бежевый, пепельный или коричневый
- 6 шт. монтажных дюбелей
- 6 шт. заглушек

### РАЗМЕРЫ ДВЕРНОЙ КОРОБКИ, см. стр. 175, Таблица 3

„80“, „90“, „100“

Глубина профиля коробки: 100 мм.

Можно заказать коробку в двух вариантах исполнения:

- для установки на готовом полу „0“,
- для установки в углублении пола „-30“.

### ПРИМЕЧАНИЯ

- Новая Полиэфирная краска RAL Антрацит HPL/CPL для полотен в HPL/CPL Антрацит.

### ДОПЛАТЫ

- монтажные дюбеля (AGAT)
- расширение профиля дверной коробки от 106 до 150 мм
- расширение профиля дверной коробки от 151 до 270 мм
- расширение профиля дверной коробки от 271 до 390 мм

# ПРОЕКТ

## Дверная коробка внутренняя входная

С целью повышения эстетики помещений, мы дополнили наше коммерческое предложение дверной коробкой ПРОЕКТ. Благодаря специально спроектированному профилю металлической части дверной коробки, можно осуществить простой монтаж накладок Porta SYSTEM, обеспечивающих эстетичную отделку, гармонирующую с дизайном двери и стены.

### ПАЛИТРА ЦВЕТОВ

Покрытие ПВХ  
Натуральный Шпон Стандарт  
Натуральный Шпон Сатин  
Натуральный Шпон Селект

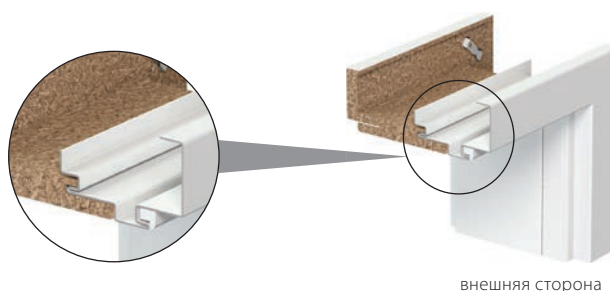
★★★★

CPL HQ

★★★★★

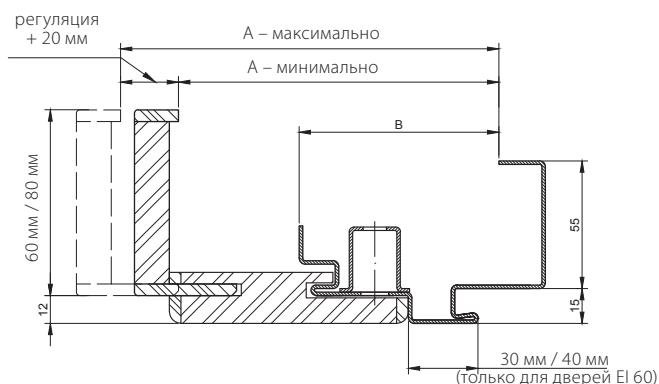


### СЕЧЕНИЕ ДВЕРНОЙ КОРОБКИ





## ЧЕРТЕЖ (ОБЩЕГО ВИДА) СЕЧЕНИЯ ДВЕРНОЙ КОРОБКИ ПРОЕКТ



	A	B
<b>GRANIT, EI 30</b>	143 ÷ 348 мм	91 мм
<b>AGAT, OPAL, KWARC, Rw = 27 дБ, Rw = 32 дБ</b>	138 ÷ 343 мм	86 мм
<b>Rw = 42 дБ, EI 60</b>	162 ÷ 367 мм	110 мм

**ВНИМАНИЕ!** Для коробки в натуральном покрытии, диапазон ширины нужно увеличена дополнительно на 4 мм.

## ТЕХНИЧЕСКОЕ ОПИСАНИЕ

### КОНСТРУКЦИЯ ДВЕРНОЙ КОРОБКИ

Комплектная дверная коробка ПРОЕКТ состоит из:

- металлической угловой дверной коробки из стального оцинкованного листа толщиной 1,2 мм (AGAT), либо 1,5 мм (OPAL, KWARC, GRANIT, Rw = 27 дБ, Rw = 32 дБ, Rw = 42 дБ, EI 30, EI 60), с подготовленным профилем для монтажа накладок Porta SYSTEM
- специально отфрезерованных элементов Porta SYSTEM, состоящих из горизонтальной балки и двух вертикальных, а также наличников, изготовленных из древеснопоходных материалов.

Дверная коробка ПРОЕКТ производится и поставляется как комплект элементов для самостоятельного монтажа на месте установки.

### АКСЕССУАРЫ

- Стандартные аксессуары в зависимости от типа дверной коробки, согласованной с типом применяемого полотна.

### РАЗМЕРЫ ДВЕРНОЙ КОРОБКИ, см. стр. 175, Таблица 3

„80“, „90“, „100“.

Возможность заказа металлической части дверной коробки в двух версиях:

- для установки на готовом полу „0“,
- для установки в углублении пола „-30“.

### ПРИМЕЧАНИЯ

- Минимальная толщина стены является нижней границей диапазона – размер „А“
- Дверная коробка в версии ПРОЕКТ требует увеличения монтажного отверстия на S0 +25 мм (±10) и H0 +15 (±5) по сравнению со стандартными размерами металлических дверных коробок, см. стр. 175, Таблица 3.

### ДОПЛАТЫ


- отделка натуральным покрытием Сатин





> ручка MODERN





Ручки  
Планки и вентиляция  
Стекло  
Замки и петли  
Дополнительные аксессуары  
Типы конструкций  
Применение дверей Porta  
Чертежи  
Монтажные размеры дверей  
Таблица размеров дверей  
Авторизованные монтажные группы  
Образцы цветов

## 09 аксессуары, размеры, дополнительная информация

**Б**огатое предложение аксессуаров – превосходное дополнение нашего коммерческого предложения. Детальные таблицы содержат данные, необходимые в процессе планирования инвестиции. Дополнительной информацией является перечень Авторизованных монтажных групп и дополненная палитра образцов цветов.

# Ручки дверные

## ACCENT

Дверная ручка металлическая с розеткой

золотой, серебряный, серебряный матовый

обыкновенная, на вкладыш-патент, с блокадой WC



## MODERN

Дверная ручка металлическая с розеткой

золотой, серебряный, серебряный матовый

обыкновенная, на вкладыш-патент, с блокадой WC



## ROYAL

Дверная ручка (72) металлическая

серебряный (эффект чистения щёткой), золотой античный

обыкновенная, на вкладыш-патент, с блокадой WC



Внимание! В связи с используемой печатной техникой, представленные цвета могут отличаться от оригинала.

# Ручки дверные

## OFFICE

Дверная ручка металлическая с розеткой

золотой, серебряный, серебряный матовый

обыкновенная, на вкладыш-патент, с блокадой WC



## CARO

Дверная ручка металлическая с розеткой

золотой, серебряный, серебряный матовый

обыкновенная, на вкладыш-патент, с блокадой WC



## MINIMAX

Дверная ручка (72) металлическая

белый, золотой, серебряный

обыкновенная, на вкладыш-патент, с блокадой WC



## MINI

Дверная ручка (72) пластмассовая

чёрный

обыкновенная, на вкладыш-патент



В связи с используемой печатной техникой, представленные цвета могут отличаться от оригинала.

## EDEL

Дверная ручка металлическая с розеткой  
нержавеющая сталь

обыкновенная, с блокадой WC



# Ручки дверные

## ■ PORTA AGAT (I ЕВРОПЕЙСКИЙ КЛАСС)

Дверная ручка (72) металлическая

серебряный, коричневый

со стандартной ручкой, с круглой ручкой, накладка к верхнему замку



## ■ PORTA OPAL (II ЕВРОПЕЙСКИЙ КЛАСС)

Дверная ручка (72) металлическая

золотой, титановый, коричневый

со стандартной ручкой, с круглой ручкой, накладка к верхнему замку



## ■ PORTA GRANIT (KLASA „C”) И PORTA GRANIT PS

Дверная ручка (72) металлическая

золотой, титановый, коричневый

со стандартной ручкой, с круглой ручкой, накладка к верхнему замку



Внимание! В связи с используемой печатной техникой, представленные цвета могут отличаться от оригинала.

# Аксессуары к дверям ECO **НОВИНКА 2014/2015**

## ■ ВКЛАДЫШИ-ПАТЕНТ Противовзломные класса „B”



цвет	тип
серебряный матовый, медь	40/50*, 35*/55
серебряный матовый	50/45*
серебряный матовый	50*/50

### ВИДЫ ВКЛАДЫШЕЙ В ЗАВИСИМОСТИ ОТ ТИПА ДВЕРИ

модель	фурнитура	открываемые наружу	открываемые внутрь
Eco POLAR PASSIVE	CORTES, GLOBER	50*/50	50/45*
Eco POLAR, Eco NORD	CORTES, GLOBER	35*/55	40/50*

\* Обозначает сторону возможного использования круглой ручки.

## ■ НАКЛАДКИ НА ПЕТЛИ



цвет: серебряный матовый  
(комплект на одну петлю)

## ■ Дверные ручки CORTES Противовзломные (I Европейский Класс)



ВЕРХНЯЯ НАКЛАДКА



НАБОР ДВЕРНАЯ РУЧКА CORTES

со стандартной ручкой  
цвет: серебряный матовый



ВЕРХНЯЯ НАКЛАДКА



НАБОР ДВЕРНАЯ РУЧКА CORTES

с круглой ручкой  
цвет: серебряный матовый

## ■ РУЧКИ-ЗАХВАТЫ

для коллекции Eco POLAR,  
Eco POLAR PASSIVE

Прямые и изогнутые ручки не следует использовать в коллекции Eco NORD.

монтажные размеры:  
[www.porta.com.pl/dm/uchwytyeco.pdf](http://www.porta.com.pl/dm/uchwytyeco.pdf)



90 см

ИЗОГНУТАЯ

нержавеющая сталь  
Возможность монтажа исключительно к глухим дверным полотнам

ПРЯМАЯ

нержавеющая сталь

## ■ Дверные ручки GLOBER Противовзломные (I Европейский Класс)



ВЕРХНЯЯ НАКЛАДКА



НАБОР ДВЕРНАЯ РУЧКА GLOBER

со стандартной ручкой  
цвет: серебряный матовый



ВЕРХНЯЯ НАКЛАДКА



НАБОР ДВЕРНАЯ РУЧКА GLOBER

с круглой ручкой  
цвет: серебряный матовый

В связи с используемой печатной техникой, представленные цвета могут отличаться от оригинала.



# Наличники и вентиляция

## ■ МАСКИРУЮЩИЕ ПЛАНКИ



## ■ ПРИПОЛЬНЫЕ ПЛИНТУСЫ GRANDE



Пленка грунт (к покраске) или Пленка finish белая  
Акриловая краска UV (RAL 9016, 9010, 1013, 7047)

\* Комплект на одну сторону. \*\* Цена за 1 шт. длины 2150 мм.

## ■ ВЕНТИЛЯЦИОННЫЕ ОТДУШИНЫ



Продажа вентиляционных металлических втулок в розницу  
Доступные цвета:  
золотой, золотой матовый, серебряный, серебряный матовый



## ■ ИЛЛЮМИНАТОР ИЗ НЕРЖАВЕЮЩЕЙ СТАЛИ

Иллюминатор доступен только в полотнах с наполнением: ДСП с трубчатыми отверстиями, в таких моделях гладких полотен:

MINIMAX, Porta DECOR, с покрытием CPL HQ, ENDURO, Porta NOVA, Porta LINE, Porta CLASSIC, Nova NATURA, Natura LINE.

Внутренний диаметр составляет 250 мм для полотен „60“ и „70“, а также 300 мм – для остальных.

На выбор – прозрачное либо матовое безопасное стекло (класс 2), толщиной 6 мм.



# Стёкла

## ХАРАКТЕР ОСТЕКЛЕНИЯ



Villadora A



Villadora B



Стекло „РЕШЁТКА“  
белое прозрачное



Стекло „РЕШЁТКА“  
белое матовое



Стекло „РЕШЁТКА“  
коричневое  
прозрачное



Стекло „РЕШЁТКА“  
коричневое матовое



Стекло матовое



Стекло матовое Стекло  
„РАМКА“



Стекло „ЗЕБРА“ белое  
прозрачное



Стекло „ЗЕБРА“ белое  
матовое



Стекло „ЗЕБРА“  
коричневое  
прозрачное



Стекло „ЗЕБРА“  
коричневое матовое



Стекло „ВОЛНА“  
(сатиновый эффект)



Стекло „ПОЛОСКИ“  
(сатиновый эффект)



Стекло „ШИНШИЛЛА“



Стекло MasterCarre\*



Стекло „ЖАЛЮЗИ“\*\*


\*До исчерпания запасов.

## ДОСТУПНОСТЬ СТЕКОЛ ЗЕБРА И РЕШЁТКА

МОДЕЛЬ ПОЛОТНА	СТЕКЛО „ЗЕБРА“			СТЕКЛО „РЕШЁТКА“		
	„70“	„80“	„90“	„70“	„80“	„90“
Porta FOCUS группа 2	•	•	•	•	•	•
Porta FIT группа H				•	•	•
Porta NOVA группы: 1, 2, 3, 4, 5				•	•	•
Оклеенные CPL группы: 1, 5				•	•	•
Porta KONSEPT группы C, H, K				•	•	•
Porta CLASSIC группа 1 (без 1.4) и группа 5				•	•	•
Natura TREND группы A, B	•	•	•	•	•	•
Natura SPACE	•	•	•	•	•	•
Natura KONSEPT группы C, K				•	•	•

# Петли и замки

## ■ ПЕТЛИ И НАКЛАДКИ



Продажа полушарнирных петель PRIME в розницу:

- цвет золотой, золотой матовый, серебряный, серебряный матовый.



Накладки на петли Villadora (комплект на одну петлю):

- золотой блестящий, старое золото, серебряный блестящий




Накладки на петли стандарт для межкомнатных дверей (комплект для одной петли):

- цвет серебряный матовый, хромовый блестящий, золотой
- Белый



Продажа петель 3D поштучно (за комплект):

- цвет золотой, золотой матовый, серебряный, серебряный матовый



Продажа петель standard поштучно (за комплект):

- цвет золотой, золотой матовый, серебряный, серебряный матовый
- Петли STANDARD и 3D имеют иную фрезеровку гнезда

**ВНИМАНИЕ!** Петли стандарт (без четверти) можно применять только для полотен вес которых не превышает 32 кг.  
Таблицы весовых характеристик полотен на сайте [www.porta.com.pl/waga](http://www.porta.com.pl/waga)



Продажа петель standard поштучно (за комплект):

- золотой, серебряный



Продажа петель поштучно.



Накладки на петли для наружных дверей (комплект для одной петли)

- цвет золотой либо серебряный



Замок PRIME: фронт серебряного либо золотого цвета

- в коллекциях с натуральным покрытием язычок замка серебряный, полированный
- в коллекциях с искусственным покрытием, язычок замка матовый оцинкованный

Магнитный замок с фронтом из нержавеющей стали

- для полотен с четвертью и без четверти

Ответная планка для полотен без четверти с регулицией.

Советуем выбрать петли в комплект в цвете серебряный матовый.



# Аксессуары дополнительные

## ДОПОЛНИТЕЛЬНОЕ ОСНАЩЕНИЕ



Ручки-захваты круглого сечения для передвижных дверей (дверей-купе) – стоимость включена в стоимость дверного полотна: цвет серебряный (белое полотно) и золотой (остальные цвета полотен)

Захваты боковые для передвижных дверей (дверей-купе): Доступны в цветах: золотой, золотой матовый, серебряный, серебряный матовый



Дверной автозаводчик: доступен в цветах: серебряный и бронзовый



Порог из нержавеющей стали для изделий Porta: – стандартный (90 мм) – утолщенный (120 мм) для двустворчатой двери: – стандартный (90 мм) – утолщенный (120 мм)



Захваты боковые для передвижных дверей (дверей-купе) Доступны в цветах: золотой, золотой матовый, серебряный, серебряный матовый



Широкоформатный глазок цвет: серебряный.

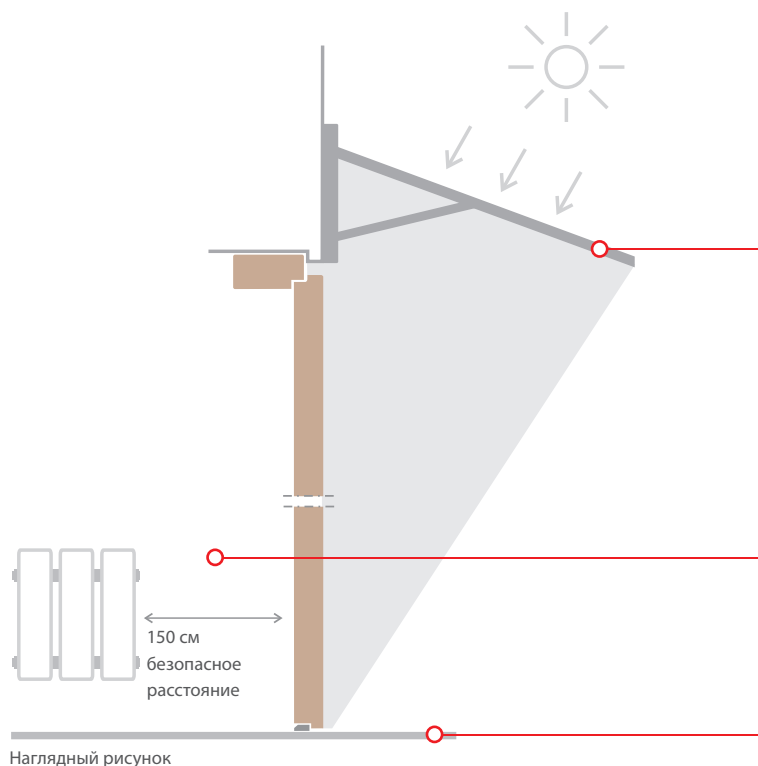


Два вкладыша – патента класса „B” цвет: серебряный, золотой



Подготовка к укорачиванию полотна (максимум 60 мм)

## УСЛОВИЯ МОНТАЖА И ЭКСПЛУАТАЦИИ НАРУЖНОЙ ДВЕРИ



### НАВЕС

Наружные двери необходимо защитить от непосредственного влияния солнца и атмосферных факторов. Для этого дверь нужно устанавливать в нишах или применять навес над дверью. Навес должен выходить за контур полностью открытого полотна и создавать тень в полуденные часы в летний период.

### ИСТОЧНИК ТЕПЛА










Расстояние от батареи до дверей должна составлять минимум 150 см.

### МОНТАЖ

Монтаж необходимо производить на окончательно отделанном полу, в дверных проемах, по окончании всех строительных работ и после просыхания штукатурки.

С целью сохранения всех эксплуатационных качеств деревянных дверей Eco POLAR, PASSIVE, Eco NORD рекомендуется проведение 2–3 раза в год профилактических действий. После протирки двери мягкой тряпочкой, слегка увлажненной водой, поверхность двери необходимо протереть средством по уходу за древесиной (для консервации нельзя применять щелочных средств и растворителей).

# Характер конструкции

	НАПОЛНЕНИЕ ПОЛОТНА						НАЛИЧИЕ ЧЕТВЕРТИ		
									
	стабилизирующее	стабилизирующий сотовый вкладыш	ДСП с трубчатыми отверстиями	Сплошная ДСП	сплошная плита упрочнённая фанерой	древесина клеёная слоистая	панельное многослойное	без четверти	с четвертью
Minimax, Porta DECOR	○	●	●	○	○	○	○	■	●
Londyn, Wiederl	●	○	○	○	○	○	○	○	●
Porta ROYAL	●	○	○	○	○	○	○	○	●
Porta GRANDE	○	○	○	○	○	●	○	●	●
Porta VECTOR	○	●	●	○	○	○	○	●	●
Porta TWIST	○	●	○	○	●	○	○	●	●
Porta GRANDDECO	○	●	■	○	■	○	○	●	●
Porta STYL	○	●	●	○	■	○	○	●	●
Porta PASKY	○	●	●	○	○	○	○	●	●
Porta FOCUS	○	●	●	○	○	○	○	●	●
Porta FIT	○	●	●	○	■	○	○	●	●
Porta NOVA	○	●	●	○	■	○	○	●	●
Porta LINE	○	●	●	○	○	○	○	●	●
с покрытием CPL	○	●	●	○	■	○	○	●	●
Porta KONCEPT	○	○	○	○	○	●	○	●	●
Porta INSPIRE	○	○	○	○	○	●	○	●	●
Porta LEVEL	○	●	●	●	○	○	○	●	●
Porta CLASSIC	○	●	●	○	○	○	○	●	●
Natura FAVORITE	○	○	○	○	○	●	○	●	●
MALAGA	○	○	○	○	○	○	●	●	●
Madryt, Cordoba	○	○	○	○	○	○	●	●	●
Toledo, Sevilla	○	○	○	○	○	○	●	●	●
Nova NATURA	○	●	●	○	○	○	○	●	●
Verte NATURA	○	●	○	○	○	○	○	○	●
Natura LINE	○	●	●	○	○	○	○	●	●
Natura SPACE	○	○	○	○	●	○	○	●	●
Natura TREND	○	○	○	○	○	●	○	●	●
Natura KONCEPT	○	○	○	○	○	●	○	●	●
Natura IMPRESS	○	●	●	○	○	○	○	●	○
Villadora RETRO	○	○	○	○	○	●	○	○	●
Villadora MODERN	○	○	●	○	○	○	○	●	○
Alfa, Beta	○	●	●	○	○	○	○	—	—
Omega	●	○	○	○	○	○	○	—	—

	НАПОЛНЕНИЕ								
									
OPTIMAL	○	○	○	○	●	○	○	○	○
AGAT, OPAL	●	○	○	○	○	○	○	○	○
KWARC	○	○	○	●	○	○	○	○	○
GRANIT	○	○	●	○	○	○	○	○	○
GRANIT PS	○	●	○	●	○	○	○	○	○
ROMA	○	○	○	○	●	●	○	○	○
Eco POLAR, Eco POLAR PASSIVE	○	○	○	○	○	○	○	●	○
Eco NORD	○	○	○	○	○	○	○	○	●

ЛЕГЕНДА: ● доступно ○ недоступно ■ условие (информация на странице данной коллекции)



# Применение дверей Porta

## РЕКОМЕНДУЕМОЕ ПРИМЕНЕНИЕ ДВЕРЕЙ В СООТВЕТСТВИИ С ПРОТИВОПОЖАРНЫМИ ТРЕБОВАНИЯМИ

ВИД ЗДАНИЙ	ПРИМЕРЫ ПРИМЕНЕНИЯ	ПРЕДЛАГАЕМЫЙ КЛАСС ПРОТИВОПОЖАРНОСТИ ИЛИ ДЫМОНЕПРОНИЦАЕМОСТИ	НАЗВАНИЕ ДВЕРЕЙ СООТВЕТСТВУЮЩЕЕ ТРЕБОВАНИЯМ
Жилые дома (без тамбур-шлюзов)	Входные двери в квартиры в зданиях высотой более 25 м (от 9 этажа)	EI 30 EI 30 Sa, 5m	KWARC (DT-K32) GRANIT, GRANIT PS тип 2 (DT-PW/II)
Входные двери в квартиры в зданиях высотой более 25 м (от 9 этажа)	Входные двери в квартиры в зданиях высотой более 12 м (от 4 этажа)	EI 30 EI 30 Sa, 5m	42 дБ (DT-AW/M, DT-AW/D) EI 30 (DT-PP-DY)
EI 30 EI 30 Sa, 5m	Двери между противопожарными зонами (без тамбур-шлюзов)	EI 30 (выс. до 12 м) EI 60 (выс. выше 12 м)	EI 30 (DT-K32/M, DT-PP-DY) EI 60 (HALSPAN)
KWARC (DT-K32) GRANIT тип 2 (DT-PW/II)		EI 60 (высота здания до 55 м)	EI 60 (HALSPAN)
Гостиницы, пансионаты	Двери в котельню	EI 60	EI 60 (HALSPAN)
	Входные двери в квартиры в зданиях высотой более 12 м (от 4 этажа)	EI 30 (вход в тамбур-шлюз) Металлические EI 30	EI 30 (DT-PP-DY) DS/O-PP30
EI 60		EI 60 (HALSPAN)	

**ВНИМАНИЕ:** Данные, указанные в таблице соответствуют общим противопожарным требованиям, касающихся зданий. Указанные параметры необходимо приспособить индивидуально к каждому объекту.

## РЕКОМЕНДУЕМОЕ ПРИМЕНЕНИЕ ДВЕРЕЙ СОГЛАСНО АКУСТИЧЕСКИМ ТРЕБОВАНИЯМ

ВИД ЗДАНИЙ	ПРИМЕРЫ ПРИМЕНЕНИЯ	АКУСТИЧЕСКИЕ ТРЕБОВАНИЯ	РЕКОМЕНДОВАНО PORTA	НАЗВАНИЕ ДВЕРЕЙ СООТВЕТСТВУЮЩЕЕ ТРЕБОВАНИЯМ
Многоквартирные дома	Вход в квартиру в домах	$R_w \geq 27$ дБ, $R_{A1} 25$	$R_w$ 32 дБ, $D_1$ 30	AGAT (DW-A32/M, OPAL (DW-A32-K2/M), KWARC (DT-K32), GRANIT тип 1 и 2 (DT-PW/II)
Гостиницы высшей категории	Из коридора непосредственно в комнату	Согласно проекту	$R_w$ 32 дБ, $D_1$ 30 $R_w$ 42 дБ, $D_1$ 40	32 дБ (DT-A32/M, DT-A32/PS) 42 дБ (DT-AW/M, DT-AW/PS, DT-AW/D) EI 30 (DT-PP-DY), EI 60 (HALSPAN)
	Из коридора во внутренний коридор	$R_w \geq 32$ дБ, $R_{A1} 30$	$R_w$ 32 дБ, $D_1$ 30	32 дБ (DT-A32/M, DT-A32/PS), EI 30 (DT-PP-DY), EI 60 (HALSPAN)
Гостиницы низшей категории, дома отдыха	Из коридора в комнату	$R_w \geq 32$ дБ, $R_{A1} 30$	$R_w$ 32 дБ, $D_1$ 30	32 дБ (DT-A32/M, DT-A32/PS) EI 30 (DT-PP-DY), EI 60 (HALSPAN)
	Из главного коридора во внутренний	$R_w \geq 27$ дБ, $R_{A1} 25$	$R_w$ 27 дБ, $D_1$ 25	27 дБ (DT-A27/M, DT-A27/PS)
Гостиницы, дома отдыха	Телевизионные, конференционные залы	Согласно проекту	$R_w$ 42 дБ, $D_1$ 40	42 дБ (DT-AW/M, DT-AW/PS, DT-AW/D)
Общественные, дома престарелых, интернаты, санатории	Из коридора в комнату	$R_w \geq 32$ дБ, $R_{A1} 30$	$R_w$ 32 дБ, $D_1$ 30	AGAT, KWARC (Коробка метал.) 32 дБ (DT-A32/M) (Коробка метал.) EI 30 (DT-PP-DY) (Коробка метал.)
	Из коридора во внутренний коридор	$R_w \geq 27$ дБ, $R_{A1} 25$	$R_w$ 27 дБ, $D_1$ 25	27 дБ (DT-A27/M) (Коробка метал.)
	Телевизионные залы, библиотеки	Согласно проекту	$R_w$ 42 дБ, $D_1$ 40	42 дБ (DT-AW/M) (Коробка метал.)
Больницы	Кабинеты врачей	Согласно проекту	$R_w$ 42 дБ, $D_1$ 40	42 дБ (DT-AW/M) (Коробка метал.)
	Социальные комнаты для медсестер и врачей	Согласно проекту	$R_w$ 27 дБ, $D_1$ 25	27 дБ (DT-A27/M) (Коробка метал.)
Офисные и административные здания	Рабочие комнаты	$R_w \geq 22$ дБ, $R_{A1} 20$	$R_w$ 27 дБ, $D_1$ 25	27 дБ (DT-A27/M, DT-A27/PS)
	Комнаты требующие усиленной концентрации	$R_w \geq 27$ дБ, $R_{A1} 25$	$R_w$ 32 дБ, $D_1$ 30	32 дБ (DT-A32/M, DT-A32/PS) EI 30 (DT-PP-DY)
	Кабинеты директоров	$R_w \geq 27$ дБ, $R_{A1} 25$	$R_w$ 42 дБ, $D_1$ 40	42 дБ (DT-AW/M, DT-AW/PS, DT-AW/D)

## ДВЕРИ С ПОВЫШЕННОЙ СТОЙКОСТЬЮ КО ВЗЛОМУ

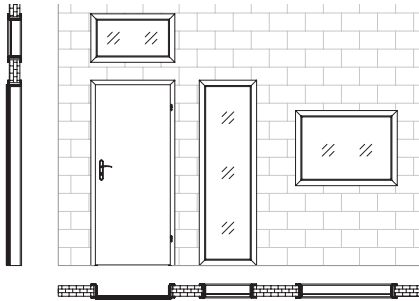
ВИД ЗДАНИЙ	ПРИМЕРЫ ПРИМЕНЕНИЯ	ПРЕДЛАГАЕМЫЙ КЛАСС СТОЙКОСТИ КО ВЗЛОМУ	НАЗВАНИЕ ДВЕРЕЙ СООТВЕТСТВУЮЩЕЕ ТРЕБОВАНИЯМ
Жилые дома	Входные двери в квартиры	класс 2 (ENV-1627:2006) класс C (PN-90/B-92270) класс 3 (ENV-1627:2006)	OPAL (DW-A32-K2/M) GRANIT тип 1 и 2 (DT-PW/II) GRANIT тип 1 и 2 (DT-PW/II)

## ДВЕРИ НАРУЖНЫЕ С НИЗКИМ КОЭФФИЦИЕНТОМ ПРОНИКНОВЕНИЯ ТЕПЛА

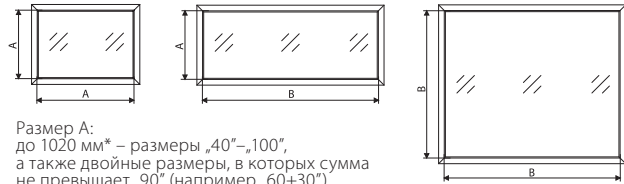
ВИД ЗДАНИЙ	ПРИМЕРЫ ПРИМЕНЕНИЯ	КОЭФ. ПРОНИКНОВЕНИЯ ТЕПЛА	КОЭФФИЦИЕНТ ДЛЯ ДВЕРЕЙ PORTA	НАЗВАНИЕ ДВЕРЕЙ СООТВЕТСТВУЮЩЕЕ ТРЕБОВАНИЯМ
Односемейная и многоквартирная застройка, здания общего пользования с малой и средней интенсивностью движения	входные двери для зданий	$U \leq 2,6$ W / m <sup>2</sup> K	$U = 1,2$ W / m <sup>2</sup> K (глухие двери) $U = 1,9$ W / m <sup>2</sup> K (остекленные двери)	ROMA PREMIUM
	входные двери для энергосберегающих строений	$U \leq 2,6$ W / m <sup>2</sup> K	$U = 1,1$ W / m <sup>2</sup> K (глухие двери) $U = 1,2$ W / m <sup>2</sup> K (остекленные двери)	ECO NORD
	входные двери для пассивных строений	$U \leq 2,6$ W / m <sup>2</sup> K	$U = 0,82$ W / m <sup>2</sup> K (глухие двери) $U = 0,9$ W / m <sup>2</sup> K (остекленные двери)	ECO POLAR
	входные двери для энергосберегающих пассивных строений	$U \leq 0,8$ W / m <sup>2</sup> K	$U = 0,72$ W / m <sup>2</sup> K (глухие двери) $U = 0,8$ W / m <sup>2</sup> K (остекленные двери)	ECO PASSIVE

# Чертежи

## ■ ФРАМУГИ – ЧЕРТЁЖ (НАГЛЯДНЫЙ) МОНТАЖА В СТЕНЕ



## ■ ФРАМУГИ – РАЗМЕРНЫЕ ГРУППЫ

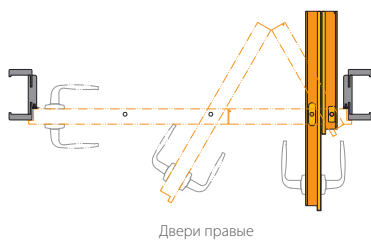


Размер А:  
до 1020 мм\* – размеры „40”–„100”,  
а также двойные размеры, в которых сумма  
не превышает „90” (например „60+30”)

Размер В:  
от 1021 мм\* – размер „110”, а также двойные размеры,  
сумма которых составляет от „100” до „220” (например „60+40”)  
\* размер измеряемый в световом проёме

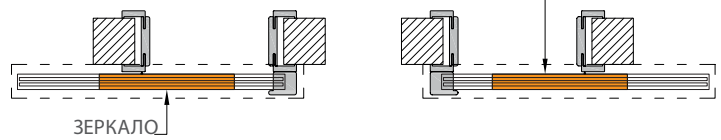
детали, см. стр. 176, Таблица 5

## ■ ALFA – СПОСОБ ОТКРЫВАНИЯ ДВЕРЕЙ

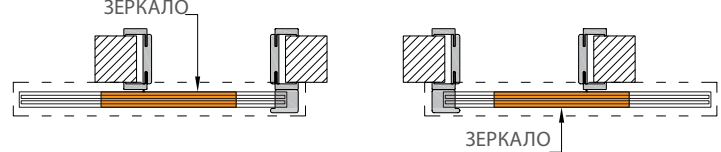


## ■ ЗЕРКАЛО В ОДНОВОРЧАТЫХ ПЕРЕДВИЖНЫХ ПОЛОТНАХ

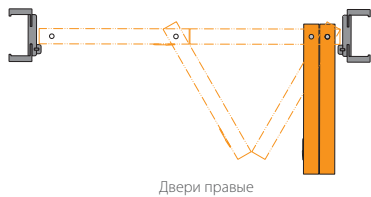
для обозначения MS (свойства 19, 20)



для обозначения MW (свойства 19, 20)

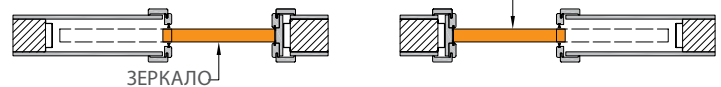


## ■ ВЕТА – СПОСОБ ОТКРЫВАНИЯ ДВЕРЕЙ

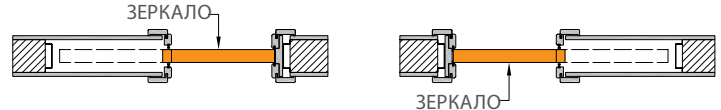


## ■ ЗЕРКАЛО В ПЕРЕДВИЖНЫХ ПОЛОТНАХ КОМПАКТ

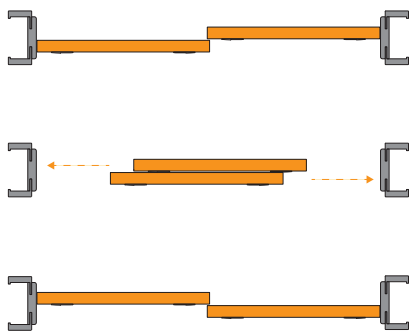
для обозначения MS (свойства 19, 20)



для обозначения MW (свойства 19, 20)




## ■ ОМЕГА – СПОСОБ ОТКРЫВАНИЯ ДВЕРЕЙ

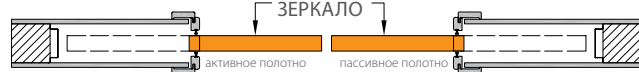


## ■ ЗЕРКАЛО В ПЕРЕДВИЖНЫХ ПОЛОТНАХ КОМПАКТ ДВУСВОРЧАТЫХ

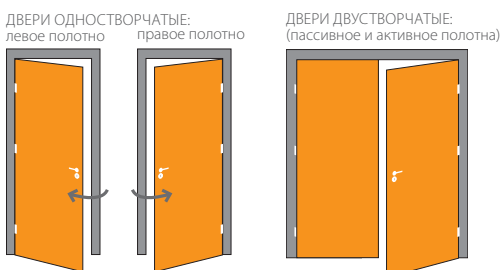
для обозначения MS (свойства 19, 20)



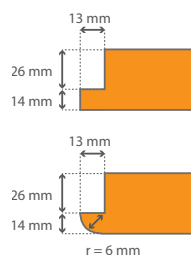
для обозначения MW (свойства 19, 20)



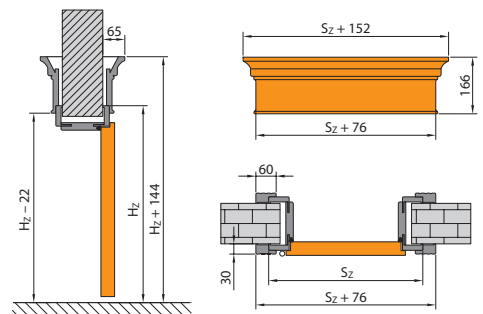
## ■ СТОРОНЫ ДВЕРЕЙ



## ■ ТОРЕЦ ПОЛОТНА

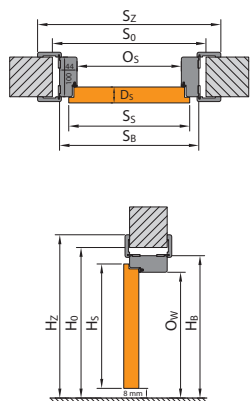


## ■ МОДУЛЬ RETRO

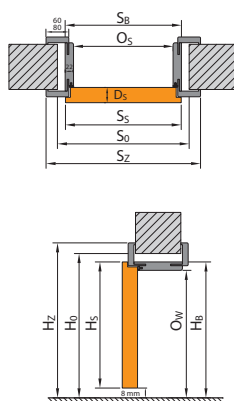


# Монтажные размеры дверей

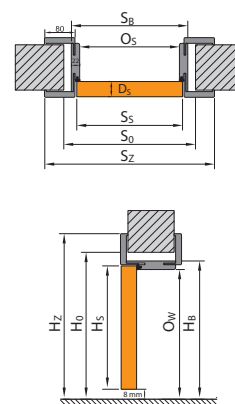
## ■ ДВЕРНАЯ КОРОБКА MINIMAX



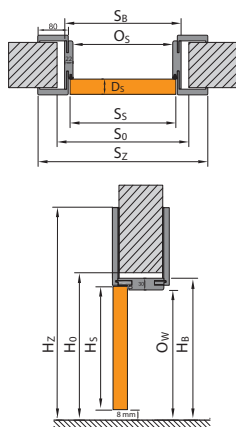
## ■ ДВЕРНАЯ КОРОБКА PORTA SYSTEM



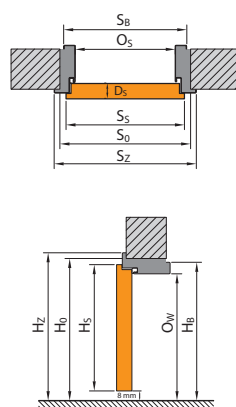
## ■ ДВЕРНАЯ КОРОБКА PORTA SYSTEM ELEGANCE



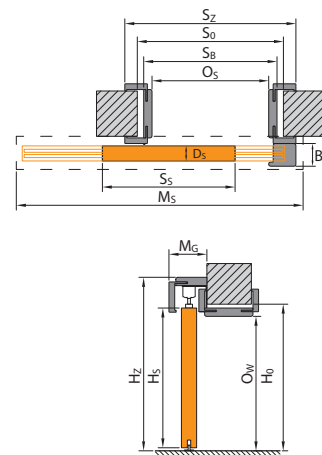
## ■ ДВЕРНАЯ КОРОБКА LEVEL



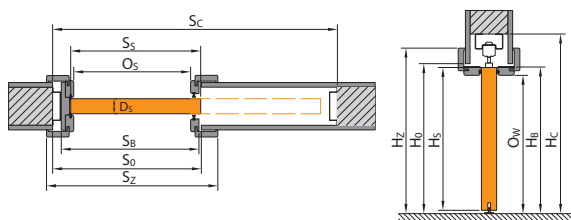
## ■ МЕТАЛЛИЧЕСКАЯ ДВЕРНАЯ КОРОБКА



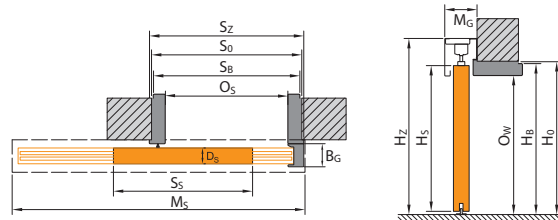
## ■ РАЗДВИЖНАЯ СИСТЕМА PORTA



## ■ РАЗДВИЖНАЯ СИСТЕМА КОМПАКТ



## ■ РАЗДВИЖНАЯ СИСТЕМА METAL



## ■ УСЛОВНЫЕ ОБОЗНАЧЕНИЯ К РАЗМЕРАМ

- S<sub>s</sub>** ширина дверного полотна с четвертью
- H<sub>s</sub>** высота дверного полотна с четвертью
- D<sub>s</sub>** толщина дверного полотна
- S<sub>o</sub>** ширина проема стены, подготовленного для установки коробки
- H<sub>o</sub>** высота проема стены, подготовленного для установки коробки, от уровня готового пола (от уровня „0“)
- O<sub>s</sub>** ширина светового проема коробки (в случае дверей Alfa, Beta, Omega а также гардеробных дверей, размер уменьшается на толщину установленных в коробке полотен)
- O<sub>w</sub>** высота светового проема коробки (измеряемая от уровня готового пола (от уровня „0“))

- S<sub>b</sub>** ширина коробки, без наличников
- H<sub>b</sub>** высота коробки без наличников
- S<sub>z</sub>** общая ширина коробки, с наличниками
- H<sub>z</sub>** общая высота коробки, с наличниками
- M<sub>s</sub>** ширина маскирующего элемента раздвижной системы
- M<sub>G</sub>** толщина маскирующего элемента раздвижной системы
- B<sub>G</sub>** толщина отбойной балки раздвижной системы
- T<sub>s,w</sub>** допустимый допуск отклонения ширины/высоты проёма в стене
- S<sub>c</sub>** ширина проёма в стене под застройку кассеты
- H<sub>c</sub>** высота проема в стене под застройку кассеты (от уровня готового пола)

Обратите внимание на наличники 60/80 мм в таблицах размеров (S<sub>z</sub>).

# Таблицы размеров дверей

ДВЕРИ МЕЖКОМНАТНЫЕ С ДЕРЕВЯННЫМИ ДВЕРНЫМИ КОРОБКАМИ

ТАБЛИЦА 1

ТИП ДВЕРНОЙ КОРОБКИ	РАЗМЕР	S <sub>5</sub>	H <sub>5</sub>	D <sub>5</sub>	S <sub>0</sub>	H <sub>0</sub>	O <sub>5</sub>	O <sub>w</sub>	S <sub>b</sub>	H <sub>b</sub>	S <sub>z</sub> (6)	S <sub>z</sub> (8)	H <sub>z</sub>	T <sub>5/1w</sub>
с дверными коробками: Minimax 60 мм Minimax 100 мм МДФ, натуральное покрытие	60	644	2030	40	710	2075	602	2016	690	2060	800	-	2115	+20 / +10
	70	744			810		702		790		-			
	80	844			910		802		890		-			
	90	944			1010		902		990		-			
	100	1044			1110		1002		1090		1200	-		
с дверной коробкой Porta SYSTEM	60	644	2030	40	680	2060	602	2016	646	2038	746	786	угловой наличник (6) / (8) 2088 / 2108	+20 / +10
	70	744			780		702		746		886			
	80	844			880		802		846		986			
	90	944			980		902		946		1086			
	100	1044			1080		1002		1046		1186			
110	1144	1180	1102	1146	1246	1246								
с дверной коробкой Porta SYSTEM ELEGANCE	60	618	2017	40	680	2060	602	2016	646	2038	-	786	2108	+20 / +10
	70	718			780		702		746		886			
	80	818			880		802		846		986			
	90	918			980		902		946		1086			
	100	1018			1080		1002		1046		1186			
с дверной коробкой LEVEL	60	618	2017	40	680	2070	602	2016	646	2046	-	786	верхняя панель (20) / (100) 2228/3028	+20 / +10
	70	718			780		702		746		886			
	80	818			880		802		846		986			
	90	918			980		902		946		1086			
	100	1018			1080		1002		1046		1186			
с дверной коробкой: Villadora MODERN вариант стандарт 2.0 / 2.2 (угловой наличник 80 / 100)	60	618	2017 / 2200	40	680	2060 / 2243	600	2016 / 2199	646	2039 / 2222	-	787 / 827	2109 / 2312	+20 / +10
	70	718			780		700		746		887 / 927			
	80	818			880		800		846		987 / 1027			
	90	918			980		900		946		1087 / 1127			
	100	1018			1080		1000		1046		1187 / 1227			
с дверной коробкой Villadora MODERN вариант PLUS 2.0 / 2.2 (угловой наличник 80 / 100)	60	618	2017 / 2200	40	680	2060 / 2243	600	2016 / 2199	646	2047 / 2230	-	787 / 827	2229 / 2412	+20 / +10
	70	718			780		700		746		887 / 927			
	80	818			880		800		846		987 / 1027			
	90	918			980		900		946		1087 / 1127			
	100	1018			1080		1000		1046		1187 / 1227			
с дверной коробкой Villadora RETRO	60	644	2030	40	680	2060	602	2016	646	2038	-	789	2110	+20 / +10
	70	744			780		702		746		889			
	80	844			880		802		846		989			
	90	944			980		902		946		1089			
	100	1044			1080		1002		1046		1189			

**ВНИМАНИЕ!** Размеры S<sub>z</sub> и H<sub>z</sub> для коробки с натуральным покрытием, указано с допуском -1 мм/ +3 мм

ДВЕРИ МЕЖКОМНАТНЫЕ С МЕТАЛЛИЧЕСКИМИ ДВЕРНЫМИ КОРОБКАМИ

ТАБЛИЦА 2

ТИП ДВЕРНОЙ КОРОБКИ	РАЗМЕР	S <sub>5</sub>	H <sub>5</sub>	D <sub>5</sub>	S <sub>0</sub>	H <sub>0</sub>	O <sub>5</sub>	O <sub>w</sub>	S <sub>b</sub>	H <sub>b</sub>	S <sub>z</sub>	H <sub>z</sub>	T <sub>5/1w</sub>
с дверной коробкой УГЛОВАЯ МАЛАЯ	60	644	2030	40	675	2055	596	2016	629	2046	686	2061	±10 / ±5
	70	744			750		696		729		786		
	80*	844			850		796		829		886		
	90*	944			950		896		929		986		
	100	1044			1050		996		1029		1086		
с дверной коробкой УГЛОВАЯ БОЛЬШАЯ для бетонных стен и БОЛЬШОЙ УГЛОВОЙ СКЛАДНОЙ из нержавеющей стали	60	644	2030	40	675	2055	596	2016	656	2046	686	2061	±10 / ±5
	70	744			775		696		756		786		
	80*	844			875		796		856		886		
	90*	944			975		896		956		986		
	100	1044			1075		996		1056		1086		
110	1144	1175	1096	1156	1186								
с коробкой УГЛОВАЯ БОЛЬШАЯ в покрытии ПВХ	60	644	2030	40	675	2055	596	2016	656	2046	706	2071	±10 / ±5
	70	744			775		696		756		806		
	80*	844			875		796		856		906		
	90*	944			975		896		956		1006		
	100	1044			1075		996		1056		1106		
110	1144	1175	1096	1156	1206								
с дверной коробкой УГЛОВАЯ БОЛЬШАЯ для гипсокартонных стен	60	644	2030	40	680	2055	596	2016	656	2046	686	2061	+10 / +5
	70	744			780		696		756		786		
	80*	844			880		796		856		886		
	90*	944			980		896		956		986		
	100	1044			1080		996		1056		1086		
110	1144	1180	1096	1156	1186								
с коробкой РЕГУЛИРУЕМАЯ	60	644	2030	40	700	2070	596	2016	680	2058	716	2076	-10 / -5
	70	744			800		696		780		816		
	80*	844			900		796		880		916		
	90*	944			1000		896		980		1016		
	100	1044			1100		996		1080		1116		
110	1144	1200	1096	1180	1216								
с коробкой РЕГУЛИРУЕМАЯ PS „прямые углы“	60	644	2030	40	700	2070	596	2016	679	2058	736	2086	-10 / -5
	70	744			800		696		779		836		
	80*	844			900		796		879		936		
	90*	944			1000		896		979		1036		
	100	1044			1100		996		1079		1136		

**\*ВНИМАНИЕ!** Инвестиционные заказы (проем 800, 900 мм) – Porta KONTRAKT – без доплаты. Пожалуйста, помните о подборе соответствующего размера полотен к комплекту

# Таблицы размеров дверей

ДВЕРИ ВНУТРЕННИЕ ВХОДНЫЕ И НАРУЖНЫЕ

ТАБЛИЦА 3

ТИП ДВЕРНОЙ КОРОБКИ	РАЗМЕР	S <sub>s</sub>	H <sub>s</sub>	D <sub>s</sub>	S <sub>o</sub>	H <sub>o</sub>	O <sub>s</sub>	O <sub>w</sub>	S <sub>b</sub>	H <sub>b</sub>	S <sub>z</sub>	S <sub>z</sub> (8)	H <sub>z</sub>	T <sub>s/w</sub>
OPTIMAL	80	868	2030	45	900	2055	820	2016**	880	2046	930	-	2071	±10 / ±5
	90	968			1000		920		980		1030	-		
	100	1068			1100		1020		1080		1130	-		
AGAT, OPAL, KWARC, GRANIT *	80	844	2030	40 / 44 44 / 48 45 / 47	875	2055	796	2016**	856	2046	906	-	2071	±10 / ±5
	90	952			985		904		964		1014	-		
	100	1044			1075		996		1056		1106	-		
GRANIT PS	80	868	2030	45 / 47	915	2060	826	2000	904	2042	1010	-	2108	+20 / +10
	90	968			1015		926		1004		1110	-		
	100	1068			1115		1026		1104		1210	-		
Rw = 27 дБ с дверной коробкой Porta SYSTEM	60	644	2030	40 / 44	680	2060	602	2016	646	2038	746	786	угловой наличник (6) / (8) 2088 / 2108	+20 / +10
	70	744			780		702		746		846	886		
	80	844			880		802		846		946	986		
	90	944			980		902		946		1046	1086		
	100	1044			1080		1002		1046		1146	1186		
Rw = 32 дБ с упрочнённой дверной коробкой Porta SYSTEM	60	644	2030	44 / 48	680	2060	602	2016	646	2038	746	786	угловой наличник (6) / (8) 2088 / 2108	+20 / +10
	70	744			780		702		746		846	886		
	80	844			880		802		846		946	986		
	90	952			988		910		954		1054	1086		
	100	1044			1080		1002		1046		1146	1186		
Rw = 42 дБ с упрочнённой дверной коробкой Porta SYSTEM	80	868	2047	69	915	2080	802	2020	872	2056	968	1008	угловой наличник (6) / (8) 2104 / 2124	+20 / +10
	90	968			1015		902		972		1068	1108		
	100	1068			1115		1002		1072		1168	1208		
Rw = 42 дБ с дверной коробкой МДФ	80	868	2047	69	975	2105	802	2021	946	2093	1048	1088	угловой наличник (6) / (8) 2144 / 2164	+10 / +5
	90	968			1075		902		1046		1148	1188		
	100	1068			1175		1002		1146		1248	1288		
Rw = 42 дБ с металлической дверной коробкой*	80	888	2047	69	890	2055	810	2015	870	2045	950	-	2085	±10 / ±5
	90	988			990		910		970		1050	-		
	100	1088			1090		1010		1070		1150	-		
EI 30 с дверной коробкой МДФ	60	644	2030	44 / 48	750	2090	602	2014	722	2077	824	864	угловой наличник (6) / (8) 2128 / 2148	+10 / +5
	70	744			850		702		822		924	964		
	80	844			950		802		922		1024	1064		
	90	952			1060		910		1030		1132	1172		
	100	1044			1150		1002		1122		1224	1264		
EI 30, Rw = 27 дБ, Rw = 32 дБ с металлической дверной коробкой*	60	644	2030	44 / 48 40 / 44 40 / 48	675	2055	596	2013	656	2043	706	-	2068	±10 / ±5
	70	744			775		696		756		806	-		
	80	844			875		796		856		906	-		
	90	952			985		904		964		1014	-		
	100	1044			1075		996		1056		1106	-		
EI 60 с деревянной дверной коробкой	60	668	2030	61 / 65	775	2090	627	2017	747	2077	858	-	2133	±10 / ±5
	70	768			875		727		847		958	-		
	80	868			975		827		947		1058	-		
	90	968			1075		927		1047		1158	-		
	60	668			700		622		682		732	-		
EI 60 с металлической дверной коробкой*	70	768	2030	61 / 65	800	2055	722	2013	782	2043	832	-	2068	±10 / ±5
	80	868			900		822		882		932	-		
	90	968			1000		922		982		1032	-		
	60	668			695		640		673		730	-		
	70	768			795		740		773		830	-		
Металлические EI 30	80	900	2040	53	895	2065	840	2037	873	2053	930	-	2080	±10 / ±5
	90	1000			995		940		973		1030	-		
	100	1080			1075		1020		1053		1110	-		
	80	916			930		841		911		977	-		
	90	1016			1030		941		1011		1077	-		
Металлические EI 60	100	1116	2060	67	1130	2075	1041	2029	1111	2074	1177	-	2097	±10 / ±5
	60	644			675		596		656		686	-		
	70	744			775		696		756		786	-		
ENDURO	80	844	2030	40	875	2055	796	2016	856	2046	886	-	2061	±10 / ±5
	90	952			985		904		964		994	-		
	100	1044			1075		996		1056		1086	-		
	60	618			745		632		722		722	-		
	70	718			845		732		822		822	-		
ENDURO с маятниковой дверной коробкой	80	818	2017	40	945	2085	832	2030	922	2075	922	-	2075	±10 / ±5
	90	918			1045		932		1022		1022	-		
	100	1018			1145		1032		1122		1122	-		
	60	618			675		596		656		686	-		
	70	718			775		696		756		786	-		
AQUA	80	818	2017	40	875	2055	796	2016	856	2046	886	-	2061	±10 / ±5
	90	926			983		904		964		994	-		
	100	1018			1075		996		1056		1086	-		
	60	618			760		700		739		796	-		
	70	718			860		800		839		896	-		
двери для хозяйственных помещений	80	815	2017	40***	960	2050	900	2018	939	2038	996	-	2066	±10 / ±5
	90	915			960		900		996		-			
	80	852			860		804		837		894	-		
Metal Basic с коробкой Угловой	90	952	2030	40	960	2045	904	2016	937	2033	994	-	2061	±10 / ±5
	100	1052			1060		1004		1037		1094	-		

\* Применяя дверные коробки ПРОЕКТ следует увеличить проем в стене S<sub>o</sub> на 25 мм, а также высоту H<sub>o</sub> на 15 мм (допустимость результатов ±10 мм / ±5 мм).  
Остальные характерные размеры профиля ПРОЕКТ, см. рисунок на стр. 158.

\*\* Применение металлического порога уменьшит данный размер на 16 мм.

\*\*\* Толщина дверного полотна измеряется на вертикальных краях (полотно без наполнения, открытое от стороны закрывания).



# Таблицы размеров дверей

## ДВЕРИ НАРУЖНЫЕ

ТАБЛИЦА 4

	РАЗМЕР	S <sub>s</sub>	H <sub>s</sub>	D <sub>s</sub>	S <sub>o</sub>	H <sub>o</sub>	O <sub>s</sub>	O <sub>w</sub>	S <sub>b</sub>	H <sub>b</sub>	T <sub>s/w</sub>
Eco POLAR PASSIVE, Eco POLAR, Eco NORD	90	967	2067	79/68	1090	2135	920	2010	1060	2116	±10 / ±10
Eco POLAR PASSIVE, Eco POLAR, Eco NORD + фрамуга боковая	90+30	967	2067	79/68	1390	2135	920	2010	1360	2116	
Eco POLAR PASSIVE, Eco POLAR, Eco NORD + две боковые фрамуги	30+90+30	967	2067	79/68	1690	2135	920	2010	1660	2116	
Eco POLAR PASSIVE, Eco POLAR, Eco NORD + фрамуга боковая	90+40	967	2067	79/68	1490	2135	920	2010	1460	2116	
Eco POLAR PASSIVE, Eco POLAR, Eco NORD + две боковые фрамуги	40+90+40	967	2067	79/68	1890	2135	920	2010	1860	2116	
Eco POLAR PASSIVE, Eco POLAR, Eco NORD + фрамуга боковая	90+50	967	2067	79/68	1590	2135	920	2010	1560	2116	
Eco POLAR PASSIVE, Eco POLAR, Eco NORD + две боковые фрамуги	50+90+50	967	2067	79/68	2090	2135	920	2010	2060	2116	
Eco POLAR PASSIVE, Eco POLAR, Eco NORD	100	1067	2067	79/68	1190	2135	1020	2010	1160	2116	
Eco POLAR PASSIVE, Eco POLAR, Eco NORD + фрамуга боковая	100+30	1067	2067	79/68	1490	2135	1020	2010	1460	2116	
Eco POLAR PASSIVE, Eco POLAR, Eco NORD + две боковые фрамуги	30+100+30	1067	2067	79/68	1790	2135	1020	2010	1760	2116	
Eco POLAR PASSIVE, Eco POLAR, Eco NORD + фрамуга боковая	100+40	1067	2067	79/68	1590	2135	1020	2010	1560	2116	
Eco POLAR PASSIVE, Eco POLAR, Eco NORD + две боковые фрамуги	40+100+40	1067	2067	79/68	1990	2135	1020	2010	1960	2116	
Eco POLAR PASSIVE, Eco POLAR, Eco NORDE + фрамуга боковая	100+50	1067	2067	79/68	1690	2135	1020	2010	1660	2116	
Eco POLAR PASSIVE, Eco POLAR, Eco NORD + две боковые фрамуги	50+100+50	1067	2067	79/68	2190	2135	1020	2010	2160	2116	

	РАЗМЕР	S <sub>s</sub>	H <sub>s</sub>	D <sub>s</sub>	S <sub>o</sub>	H <sub>o</sub>	O <sub>s</sub>	O <sub>w</sub>	S <sub>b</sub>	H <sub>b</sub>	S <sub>z</sub>	H <sub>z</sub>	T <sub>s/w</sub>
ROMA Premium одностворчатое	80	868	2030	56	940	2075	820	2016**	920	2066	950	2081	±10 / ±5
	90	968			1040		920		1020		1050		
	100	1068			1140		1020		1120		1150		
ROMA Premium двустворчатое	130	1427*	2030	56	1500	2075	1379	2016**	1479	2066	1509	2081	±10 / ±5
	140	1527*			1600		1479		1579		1609		
	150	1627*			1700		1579		1679		1709		
	160	1727*			1800		1679		1779		1809		
	170	1827*			1900		1779		1879		1909		
	180	1927*			2000		1879		1979		2009		
	190	2027*			2100		1979		2079		2109		
200	2127*	2200	2079	2179	2209								
ROMA стандарт одностворчатое	80	868	2030	45	900	2055	820	2016**	880	2046	930	2071	±10 / ±5
	90	968			1000		920		1020		1030		
	100	1068			1100		1020		1080		1130		
ROMA стандарт двустворчатое	130	1427*	2030	45	1460	2055	1379	2016**	1439	2046	1489	2071	±10 / ±5
	140	1527*			1560		1479		1539		1589		
	150	1627*			1660		1579		1639		1689		
	160	1727*			1760		1679		1739		1789		
	170	1827*			1860		1779		1839		1889		
	180	1927*			1960		1879		1939		1989		
	190	2027*			2060		1979		2039		2089		
200	2127*	2160	2079	2139	2189								

\* Суммарная ширина полотен: активного и пассивного.

\*\* Применение металлического порога уменьшит указанный размер на 16 мм

## ФРАМУГИ

ТАБЛИЦА 5

	ШИР./ВЫС.	S <sub>s</sub> / H <sub>o</sub>	O <sub>s</sub> / O <sub>w</sub>	S <sub>b</sub> / H <sub>b</sub>	S <sub>z</sub> / H <sub>z</sub> (6)	S <sub>z</sub> / H <sub>z</sub> (8)	T <sub>s/w</sub>
Фрамуга Porta SYSTEM одиночная	40	480	402	446	546	586	+20 / +20
	50	580	502	546	646	686	
	60	680	602	646	746	786	
	70	780	702	746	846	886	
	80	880	802	846	946	986	
	90	980	902	946	1046	1086	
	100	1080	1002	1046	1146	1186	
	110	1180	1102	1146	1246	1286	
	00* „60”	- / 2022	- / 1944	- / 1988	- / 2088	-	
00* „80”	- / 2002	- / 1924	- / 1968	-	- / 2108		
Фрамуга Porta SYSTEM двойная	60+30	1020	937	981	1081	1121	+20 / +20
	60+40	1120	1037	1081	1181	1221	
	60+50	1220	1137	1181	1281	1321	
	60+60	1320	1237	1281	1381	1421	
	70+60	1420	1337	1381	1481	1521	
	70+70	1520	1437	1481	1581	1621	
	80+70	1620	1537	1581	1681	1721	
	80+80	1720	1637	1681	1781	1821	
	90+80	1820	1737	1781	1881	1921	
	90+90	1920	1837	1881	1981	2021	
	100+90	2020	1937	1981	2081	2121	
	100+100	2120	2037	2081	2181	2221	
110+100	2220	2137	2181	2281	2321		
110+110	2320	2237	2281	2381	2421		

# Таблицы размеров дверей

РАЗДВИЖНЫЕ СИСТЕМЫ, ДВЕРИ СКЛАДНЫЕ, ДВЕРИ ПЕРЕДВИЖНЫЕ

ТАБЛИЦА 6

	РАЗМЕР	S <sub>s</sub>	H <sub>s</sub>	D <sub>s</sub>	S <sub>o</sub>	H <sub>o</sub>	O <sub>s</sub>	O <sub>w</sub>	S <sub>b</sub>	H <sub>b</sub>	S <sub>z</sub>	H <sub>z</sub>	M <sub>s</sub>	M <sub>G</sub>	B <sub>G</sub>	T <sub>slw</sub>
Раздвижная система METAL для бетонных стен	60	644	2030	40	670	2055	600	2018	660	2048	680	2114	1310	82	58	+10 / +5
	70	744			770		700		760		780		1510			
	80	844			870		800		860		880		1710			
	90	944			970		900		960		980		1910			
	100	1044			1070		1000		1060		1080		2110			
Раздвижная система METAL для гипсокартонных стен	60	644	2030	40	685	2055	600	2018	660	2048	680	2114	1310	82	58	+10 / +5
	70	744			785		700		760		780		1510			
	80	844			885		800		860		880		1710			
	90	944			985		900		960		980		1910			
	100	1044			1085		1000		1060		1080		2110			

	РАЗМЕР	S <sub>s</sub>	H <sub>s</sub>	D <sub>s</sub>	S <sub>o</sub>	H <sub>o</sub>	O <sub>s</sub>	O <sub>w</sub>	H <sub>z</sub>	M <sub>s</sub> (6) i (8)	M <sub>G</sub>	B <sub>G</sub>	T <sub>slw</sub>	
Раздвижная система Porta	60	644	2030	40	680	2060	602	2016	2119	1413	103	60	+20 / +10	
	70	744			780		702			760				1613
	80	844			880		802			860				1813
	90	944			980		902			960				2013
	100	1044			1080		1002			1060				2193

	РАЗМЕР	S <sub>s</sub>	H <sub>s</sub>	D <sub>s</sub>	S <sub>o</sub> (6) i (8)	H <sub>o</sub>	O <sub>s</sub> (6)	O <sub>s</sub> (8)	O <sub>w</sub>	H <sub>z</sub>	M <sub>s</sub> (6) i (8)	M <sub>G</sub>	T <sub>slw</sub>
Раздвижная система Porta	60	744	2030	40	680/640	2060	602	560	2016	2114	1448	63	+20 / +10
	70	844			780/740		702	660			1648		
	80	944			880/840		802	760			1848		
	90	1044			980/940		902	860			2048		
	130	2 x 744			1420/1380		1345	1304			2877		
	150	2 x 844			1620/1580		1545	1504			3277		
	170	2 x 944			1820/1780		1745	1704			3677		

	РАЗМЕР	S <sub>s</sub>	H <sub>s</sub>	D <sub>s</sub>	S <sub>o</sub>	H <sub>o</sub>	O <sub>s</sub>	O <sub>w</sub>	S <sub>b</sub>	H <sub>b</sub>	S <sub>z</sub> (6)	S <sub>z</sub> (8)	H <sub>z</sub> (6) i (8)	T <sub>slw</sub>
Система ALFA	60	644	2000	40	680	2060	460	2016	646	2038	746	786	2088/2108	+20 / +10
	70	744			780		560		746		846	886		
	80	844			880		660		846		946	1086		
	90	944			980		760		946		1046	1086		
	100	1044			1080		860		1046		1146	1186		
Система BETA	60	588	1990	40	680	2070	450	2016	646	2038	746	786	2088/2108	+20 / +10
	70	688			780		550		746		846	886		
	80	788			880		650		846		946	1086		
	90	888			980		750		946		1046	1086		

	РАЗМЕР	S <sub>s</sub>	H <sub>s</sub>	D <sub>s</sub>	S <sub>o</sub>	H <sub>o</sub>	O <sub>s</sub>	O <sub>w</sub>	S <sub>b</sub>	H <sub>b</sub>	S <sub>z</sub> (6)	S <sub>z</sub> (8)	H <sub>z</sub> (6) i (8)	T <sub>slw</sub>
Система OMEGA	2 x 60	644	1956	30	1370	2060	1285	1954	1329	2038	1429	1469	2088/2108	+20 / +10
	2 x 70	744			1570		1485		1529		1629	1669		
	2 x 80	844			1770		1685		1729		1829	1869		
	2 x 90	944			1970		1885		1929		2029	2069		
	2 x 100	1044			2170		2085		2129		2229	2269		

	РАЗМЕР	S <sub>s</sub>	H <sub>s</sub>	D <sub>s</sub>	S <sub>o</sub> *	H <sub>o</sub> *	O <sub>s</sub>	O <sub>w</sub>	S <sub>b</sub>	H <sub>b</sub>	S <sub>z</sub> (6)	S <sub>z</sub> (8)	H <sub>z</sub> (6) i (8)	S <sub>c</sub>	H <sub>c</sub>	T <sub>slw</sub>
Раздвижная система КОМПАКТ – одно полотно	60	644	2030	40	670	2075	609	2018	664	2040	753	793	2090/2110	1355	2128	+10   +5
	70	744			709		764		853		893	1555				
	80	844			870		809		864		953	993		1755		
	90	944			970		909		964		1053	1093		1955		
	100	1044			1070		1009		1064		1153	1193		2155		
Раздвижная система КОМПАКТ – два полотна	2 x 60	644	2030	40	1290	2075	1234	2018	1278	2040	1378	1418	2090/2110	2613	2128	+10   +5
	2 x 70	744			1490		1434		1478		1578	1618		3013		
	2 x 80	844			1690		1634		1678		1778	1818		3413		
	2 x 90	944			1890		1834		1878		1978	2018		3813		
	2 x 100	1044			2090		2034		2078		2178	2218		4213		

\* Для раздвижной системы КОМПАКТ размеры S<sub>o</sub> и H<sub>o</sub> обозначают размер проёма в металлической кассете для установки дверной коробки.

**ПРИМЕЧАНИЯ:**

- Допустимые отклонения размеров согласно Польской Норме: до 1 мм ± 1 мм, свыше 1 м ± 2 мм.
- С целью получения параметра S<sub>o</sub> для двустворчатых дверей необходимо: а) для полотен с четвертью: к значению S<sub>o</sub>, указанному в Таблице 1 для одного (с четвертью) полотна, прибавить значение S<sub>z</sub> другого полотна (с четвертью) или добора (с четвертью) – касается комплекта с дверной коробкой Porta SYSTEM для полотен с четвертью: к значению S<sub>o</sub>, указанному в Таблице 1 для одного (с четвертью) полотна, прибавить значение S<sub>z</sub> другого полотна (с четвертью) или добора (с четвертью), а полученное значение дополнительно уменьшить на 10 мм – касается варианта с остальными дверными коробками. б) для полотен без четверти: к значению S<sub>o</sub>, указанному в Таблице 1 для одиночного (без четверти) полотна, прибавить значение S<sub>z</sub> второго полотна (без четверти) или добора (без четверти), а полученное значение дополнительно увеличить на 16 мм
- Доборы для дверей с четвертью, которые мы предлагаем с натуральным покрытием (шпон) доступны в размере 40", где S<sub>o</sub>=444, H<sub>o</sub>=2030.
- Коробки запроектированы для установки на готовый, полностью отделанный пол. В случае металлических коробок существует возможность заказа удлиненной на 30 мм дверной коробки, которую можно залить в процессе установки на бетонной основе, в полу. В таком случае необходимо поданные размеры H<sub>o</sub> и H<sub>z</sub> увеличить на 30 мм (уровень, -30").
- Размер межкомнатных полотен, указанный в таблице относится и к полотнам с четвертью и к раздвижным (сдвижным, передвижным) полотнам.
- Porta SYSTEM интегрировала с верхней фрамугой размеры H<sub>o</sub>, H<sub>z</sub> и H<sub>z</sub> +302 мм.
- Применяя дверную коробку ПРОЕКТ необходимо увеличить проем в стены S<sub>o</sub> на 25 мм, а также высоту H<sub>o</sub> на 15 мм (допуск результатов ±10 мм / ±5 мм).

# Таблицы размеров дверей

ДВЕРИ МЕЖКОМНАТНЫЕ

ТАБЛИЦА 7

CN/DIN	РАЗМЕР	S <sub>s</sub>	H <sub>s</sub>	D <sub>s</sub>	S <sub>0</sub>	H <sub>0</sub>	O <sub>s</sub>	O <sub>w</sub>	S <sub>b</sub>	H <sub>b</sub>	S <sub>z</sub> (6)	S <sub>z</sub> (8)	H <sub>z</sub> (6) / (8)	T <sub>SW</sub>
с дверными коробками: Minimax 60 мм Minimax 100 мм МДФ, натуральное покрытие	60	648/610	1985	40	715/680	2030	606/569	1971	694/657	2015	804/767	-	2070	+20 / +10
	70	748/735			815/805		706/694		794/782		904/892	-		
	80	848/860			915/930		806/819		894/907		1004/1017	-		
	90	948/985			1015/1055		906/944		994/1032		1104/1142	-		
	100	1048/-			1115/-		1006/-		1094/-		1204/-	-		
с дверной коробкой Porta SYSTEM	60	648/610	1985	40	685/650	2015	606/569	1971	650/613	1993	750/713	790/753	угловой наличник (6) / (8) 2043/2063	+20 / +10
	70	748/735			785/775		706/694		750/738		850/838	890/878		
	80	848/860			885/900		806/819		850/863		950/963	990/1003		
	90	948/985			985/1025		906/944		950/988		1050/1088	1090/1128		
	100	1048/-			1085/-		1006/-		1050/-		1150/-	1190/-		
с дверной коробкой Porta SYSTEM ELEGANCE	60	622/584	1972	40	685/650	2015	606/569	1971	650/613	1993	-	790/753	2063	+20 / +10
	70	722/709			785/775		706/694		750/738		-	890/878		
	80	822/834			885/900		806/819		850/863		-	990/1003		
	90	922/959			985/1025		906/944		950/988		-	1090/1128		
	100	1022/-			1085/-		1006/-		1050/-		-	1190/-		
с дверной коробкой СТАЛЬНАЯ УГЛОВАЯ МАЛАЯ	60	648/610	1985	40	654/615	1995	600/561	1968	633/594	1985	690/651	-	2013	±10 / ±5
	70	748/735			754/740		700/686		733/719		790/776	-		
	80	848/860			854/865		800/811		833/844		890/901	-		
	90	948/985			954/990		900/936		933/969		990/1026	-		
	100	1048/-			1054/-		1000/-		1033/-		1090/-	-		
со СТАЛЬНЫМИ коробками: УГЛОВАЯ БОЛЬШАЯ для бетонных стен и УГЛОВАЯ БОЛЬШАЯ СКЛАДНАЯ из нержавеющей стали	60	648/610	1985	40	680/640	2010	600/561	1968	660/621	1998	690/651	-	2013	±10 / ±5
	70	748/735			780/765		700/686		760/746		790/776	-		
	80	848/860			880/890		800/811		860/871		890/901	-		
	90	948/985			980/1015		900/936		960/996		990/1026	-		
	100	1048/-			1080/-		1000/-		1060/-		1090/-	-		
Большая Угловая Стальная Складная в покрытии ПВХ	60	648/610	1985	40	680/640	2010	600/561	1968	660/621	1998	710/671	-	2023	±10 / ±5
	70	748/735			780/765		700/686		760/746		810/796	-		
	80	848/860			880/890		800/811		860/871		910/921	-		
	90	948/985			980/1015		900/936		960/996		1010/1046	-		
	100	1048/-			1080/-		1000/-		1060/-		1110/-	-		
Большая Угловая Стальная для стен К-Г	60	648/610	1985	40	685/645	2010	600/561	1968	660/621	1998	690/651	-	2013	+10 / +5
	70	748/735			785/770		700/686		760/746		790/776	-		
	80	848/860			885/895		800/811		860/871		890/901	-		
	90	948/985			985/1020		900/936		960/996		990/1026	-		
	100	1048/-			1085/-		1000/-		1060/-		1090/-	-		
с дверной коробкой СТАЛЬНАЯ РЕГУЛИРУЕМАЯ	60	648/610	1985	40	705/665	2020	600/561	1968	684/645	2010	720/681	-	2028	-10 / -5
	70	748/735			805/790		700/686		784/770		820/806	-		
	80	848/860			905/915		800/811		884/895		920/931	-		
	90	948/985			1005/1040		900/936		984/1020		1020/1056	-		
	100	1048/-			1105/-		1000/-		1084/-		1120/-	-		
с дверной коробкой СТАЛЬНАЯ РЕГУЛИРУЕМАЯ PS „прямые углы“	60	648/610	1985	40	705/665	2020	600/561	1968	683/644	2010	740/701	-	2038	-10/-5
	70	748/735			805/790		700/686		783/769		840/826	-		
	80	848/860			905/915		800/811		883/894		940/951	-		
	90	948/985			1005/1040		900/936		983/1019		1040/1076	-		
	100	1048/-			1105/-		1000/-		1083/-		1140/-	-		

ДВЕРИ МЕЖКОМНАТНЫЕ С МЕТАЛЛИЧЕСКИМИ ДВЕРНЫМИ КОРОБКАМИ

ТАБЛИЦА 8

CN/DIN	РАЗМЕР	S <sub>s</sub>	H <sub>s</sub>	D <sub>s</sub>	S <sub>0</sub>	H <sub>0</sub>	O <sub>s</sub>	O <sub>w</sub>	S <sub>b</sub>	H <sub>b</sub>	S <sub>z</sub>	H <sub>z</sub>	T <sub>SW</sub>	
AGAT, OPAL, KWARC, GRANIT*	80	848/860	1985	40	40/44	880/890	2010	800/811	1968**	860/871	1998	910/921	2023	±10 / ±5
	90	948/985			44/48	980/1015		900/936		960/996		1010/1046		
	100	1048/-			45/47	1080/-		1000/-		1060/-		1110/-		

ДВЕРИ СКЛАДНЫЕ, ДВЕРИ ПЕРЕДВИЖНЫЕ

ТАБЛИЦА 9

CN/DIN	РАЗМЕР	S <sub>s</sub>	H <sub>s</sub>	D <sub>s</sub>	S <sub>0</sub>	H <sub>0</sub>	O <sub>s</sub>	O <sub>w</sub>	S <sub>b</sub>	H <sub>b</sub>	S <sub>z</sub> (6)	S <sub>z</sub> (8)	H <sub>z</sub> (6) i (8)	T <sub>SW</sub>
Система ALFA	60	648/610	1952	40	685/650	2015	465/425	1971	650/613	1993	750/713	790/753	угловой наличник (6) / (8) 2043/2063	+20 / +10
	70	748/735			785/775		565/550		750/738		850/838	890/878		
	80	848/860			885/900		665/675		850/863		950/963	990/1003		
	90	948/985			985/1025		765/800		950/988		1050/1088	1090/1128		
	100	1048/-			1085/-		865/-		1050/-		1150/-	1190/-		
Система BETA	60	592/554	1945	40	685/650	2015	455/415	1971	650/613	2043	750/713	790/753	угловой наличник (6) / (8) 2043/2063	+20 / +10
	70	692/680			785/775		555/540		750/738		850/838	890/878		
	80	792/806			885/900		655/665		850/863		950/963	990/1003		
	90	892/930			985/1025		755/790		950/988		1050/1088	1090/1128		
Система OMEGA	2 x 60	648/610	1911	30	1370/1275	2015	1285/1193	1909	1329/1237	1993	1429/1337	1469/1377	угловой наличник (6) / (8) 2043/2063	+20 / +10
	2 x 70	748/735			1570/1525		1485/1443		1529/1487		1629/1587	1669/1627		
	2 x 80	848/860			1770/1775		1685/1693		1729/1737		1829/1837	1869/1877		
	2 x 90	948/985			1970/2025		1885/1943		1929/1987		2029/2087	2069/2127		
	2 x 100	1048/-			2170/-		2085/-		2129/-		2229/-	2269/-		

\* Применяя дверные коробки ПРОЕКТ следует увеличить проем в стене S<sub>0</sub> на 25 мм, а также высоту H<sub>0</sub> на 15 мм (допустимость результатов ±10 мм / ±5 мм).  
Остальные характерные размеры профиля ПРОЕКТ, см. рисунок на стр. 158.

\*\* Применение металлического порога уменьшит данный размер на 16 мм.



# Таблицы размеров дверей

## РАЗДВИЖНЫЕ СИСТЕМЫ

ТАБЛИЦА 10

CN	РАЗМЕР	S <sub>s</sub>	H <sub>s</sub>	D <sub>s</sub>	S <sub>o</sub>	H <sub>o</sub>	O <sub>s</sub>	O <sub>w</sub>	H <sub>z</sub>	M <sub>s</sub> (6) i (8)	M <sub>G</sub>	B <sub>G</sub>	T <sub>s/w</sub>
Раздвижная система Porta	60	644	1985	40	680	2015	606	1971	2074	1413	103	60	+20 / +10
	70	744			780		706			1613			
	80	844			880		806			1813			
	90	944			980		906			2013			
	100	1044			1080		1006			2213			

CN	РАЗМЕР	S <sub>s</sub>	H <sub>s</sub>	D <sub>s</sub>	S <sub>o</sub>	H <sub>o</sub>	O <sub>s</sub>	O <sub>w</sub>	S <sub>B</sub>	H <sub>B</sub>	S <sub>Z</sub> (60)	S <sub>Z</sub> (80)	H <sub>Z</sub> (60)	H <sub>Z</sub> (80)	T <sub>s/w</sub>	S <sub>C</sub>	H <sub>C</sub>
Раздвижная система КОМПАКТ – одно полотно	60	644	1985	40	670	2030	609	1973	664	1995	753	793	2045	2065	+10 / +5	2083	1355
	70	744			770		709		764		853	893					1555
	80	844			870		809		864		953	993					1755
	90	944			970		909		964		1053	1093					1955
	100	1044			1070		1009		1064		1153	1193					2155
Раздвижная система КОМПАКТ – два полотна	2x60	644	1985	40	1290	2030	1234	1973	1278	1995	1378	1418	2045	2065	+10 / +5	2083	2613
	2x70	744			1490		1434		1478		1578	1618					3013
	2x80	844			1690		1634		1678		1778	1818					3413
	2x90	944			1890		1834		1878		1978	2018					3813
	2x100	1044			2090		2034		2078		2178	2218					4213

## ФРАМУГИ

ТАБЛИЦА 11

CN	ШИР./ВЫС.	S <sub>o</sub> / H <sub>o</sub>	O <sub>s</sub> / O <sub>w</sub>	S <sub>B</sub> / H <sub>B</sub>	S <sub>Z</sub> / H <sub>Z</sub> (6)	S <sub>Z</sub> / H <sub>Z</sub> (8)	T <sub>s/w</sub>
Фрамуга Porta SYSTEM одиночная	40	485	406	450	550	590	+20 / +20
	50	585	506	550	650	690	
	60	685	606	650	750	790	
	70	785	706	750	850	890	
	80	885	806	850	950	990	
	90	985	906	950	1050	1090	
	100	1085	1006	1050	1150	1190	
	00* „60”	-/1977	-/1899	-/1943	-/2043	-	
Фрамуга Porta SYSTEM двойная	60+30	1030	945	989	1089	1129	+20 / +20
	60+40	1130	1045	1089	1189	1229	
	60+50	1230	1145	1189	1289	1329	
	60+60	1330	1245	1289	1389	1429	
	70+60	1430	1345	1389	1489	1529	
	70+70	1530	1445	1489	1589	1629	
	80+70	1630	1545	1589	1689	1729	
	80+80	1730	1645	1689	1789	1829	
	90+80	1830	1745	1789	1889	1929	
	90+90	1930	1845	1889	1989	2029	
	100+90	2030	1945	1989	2089	2129	
100+100	2130	2045	2089	2189	2229		

\* параметры относятся только к высоте фрамуги, высота H<sub>Z</sub> фрамуги равна высоте H<sub>Z</sub> коробки Porta System.

Для двойных размеров, не описанных в таблице, необходимо проверить сумму размеров и сравнить с соответствующим размером, помещенным в таблице (например, для требуемого 80+50 сумма составляет 130, параметры 70+60, сумма также составляет 130).

DIN	ШИР./ВЫС.	S <sub>o</sub> / H <sub>o</sub>	O <sub>s</sub> / O <sub>w</sub>	S <sub>B</sub> / H <sub>B</sub>	S <sub>Z</sub> / H <sub>Z</sub> (6)	S <sub>Z</sub> / H <sub>Z</sub> (8)	T <sub>s/w</sub>
Фрамуга Porta SYSTEM одиночная	50	525	444	488	588	628	+20 / +20
	60	650	569	613	713	753	
	70	775	694	738	838	878	
	80	900	819	863	963	1003	
	90	1025	944	988	1088	1108	
	00* „60”	-/1977	-/1899	-/1943	-/2043	-	
	00* „80”	-/1957	-/1879	-/1923	-	-/2063	

## ДВЕРИ НАРУЖНЫЕ\*

ТАБЛИЦА 12

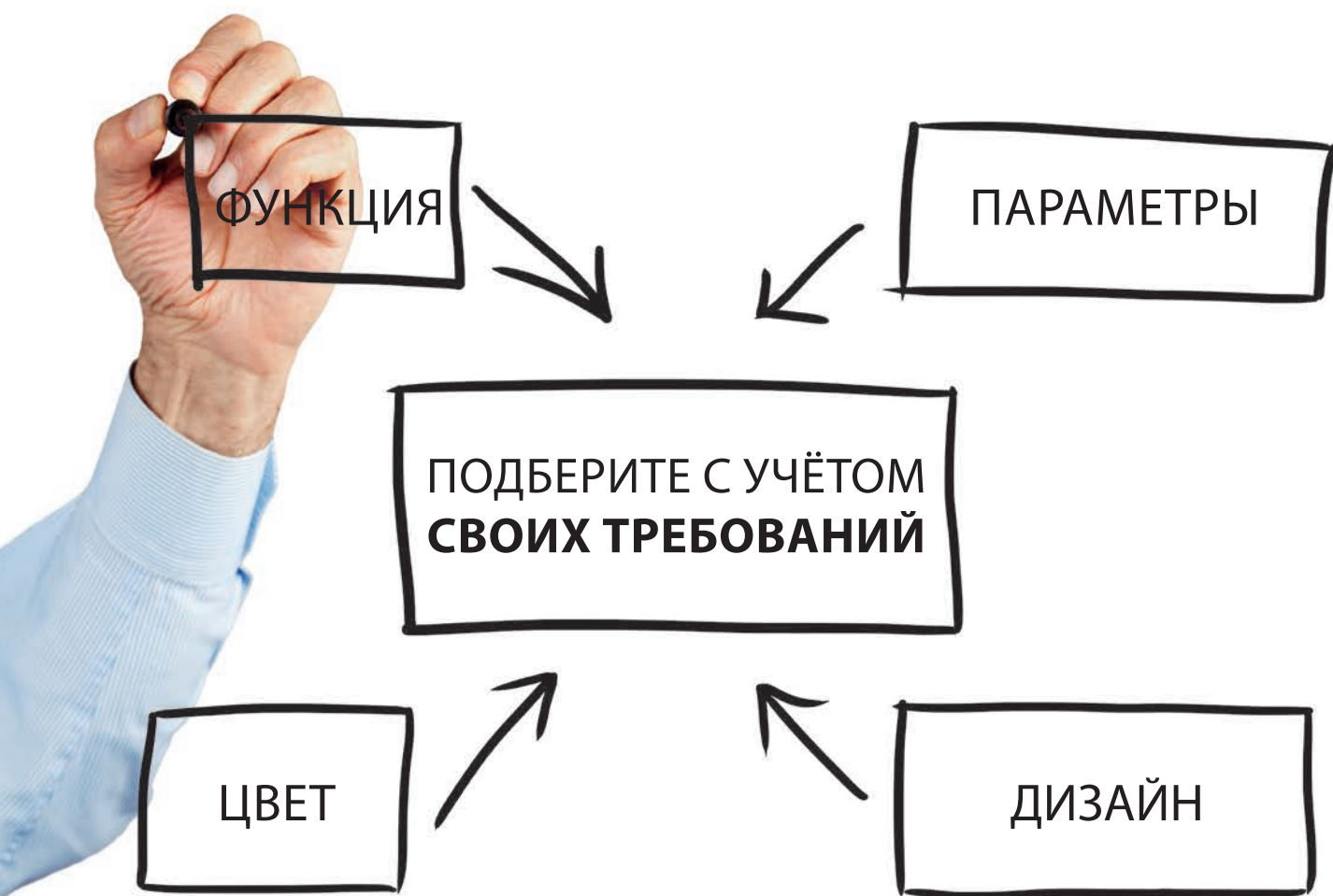
HUN	РАЗМЕР	S <sub>s</sub>	H <sub>s</sub>	D <sub>s</sub>	S <sub>o</sub>	H <sub>o</sub>	O <sub>s</sub>	O <sub>w</sub>	S <sub>B</sub>	H <sub>B</sub>	S <sub>Z</sub> (6)	S <sub>Z</sub> (8)	H <sub>Z</sub>	T <sub>s/w</sub>
с дверной коробкой Porta SYSTEM	70	715	2075	40	750	2100	671	2061	715	2083	815	855	угловой наличник (6) / (8) 2133/2153	+20 / +10
	80	865			900		821		865		965	1005		
	90	965			1000		921		965		1065	1105		

\* избранные коллекции

К услугам клиента богатая гамма исполнений как в стандартных так и в нестандартных форматах

**K** **НЕСТАНДАРТНОЕ ИСПОЛНЕНИЕ:** Отдел Контрактов, тел.: 58 6778 140, e-mail: kontrakt@porta.com.pl

**СТАНДАРТНОЕ ИСПОЛНЕНИЕ:** Каталог PORTA DRZWI, www.porta.com.pl



## ФУНКЦИЯ

Подберите эксплуатационные параметры дверей к помещению и зданию.

## ПАРАМЕТРЫ

Подберите параметры дверей к требованиям проекта

## ЦВЕТ

Подберите цвет дверей к окружению, в котором они будут установлены

## ДИЗАЙН

Подберите модель двери к функции и стилю помещения





# Палитра цветов

## Покрытие Portadecor ★★★



\* до исчерпания запасов


## Покрытие Portasynchro 3D ★★★



### ТРЕНДЫ 2014/2015 ГОРИЗОНТАЛЬНЫЙ РИСУНОК СЛОЕВ ДРЕВЕСИНЫ




## Покрытие Super Matt ★★★





# Палитра цветов

## Акриловая краска ★★



Белый

LBI

## Акриловая краска UV ★★★★★




Классический Белый  
(RAL 9016)

LBI




Слоновая Кость  
(RAL 9010)

LKS



Светлый Бежевый  
(RAL 1013)


LBJ



Жемчужный Папирус  
(RAL 7047)


LPP

## Покрытие Portacortex ★★★★★




Кора 1

CR1




Кора 2

CR2



Кора 3


CR3



Кора 4


CR4

## Покрытие Portadur ★★★★★




Орех 2

VO2




Орех 3

VO3



Орех 4

VO4



Орех 5


VO5



Орех 6


VO6

## Покрытие ПВХ ★★★★★




Золотой Дуб

FDZ



Орех

FOR



Фундук

FGT




Фундук Classic

FGS



Фундук Cherry

FGE



Темный Фундук

FGC

# Палитра цветов

## Покрyтие CPL HQ 0,2 ★★★★★



## Покрyтие Portarperfect 3D ★★★★★



## Полиэфирная краска ★★★★★



# Палитра цветов

## Покрытие HPL и CPL 0,7 ★★★★★




**K** Антрацит CPL доступен через Porta KONTRAKT

Характеристика покрытий HPL и CPL на [www.porta.com.pl/dm/charakterystykaHPLCPL.pdf](http://www.porta.com.pl/dm/charakterystykaHPLCPL.pdf)  
\*\* обозначение HPL/CPL принято ввиду специальной порошковой краски Антрацит HPL/CPL

## Стальной лист, обшитый ПВХ ★★★★★



## Сталь ★★★★★





Особенностью натурального покрытия является вероятность присутствия различий в рисунке слоев древесины и окрашивании. Эти различия не являются основанием для признания рекламации.

### Натуральный шпон Standard ★★★★★



Дуб 1

Дуб 2

Дуб 3


Дуб 4

ND1/KD1

ND2/KD2

ND3/KD3

ND4/KD4



Дуб 5

Дуб 6

Белый Дуб  
(RAL 9016)


ND5/KD5

ND6/KD6

NBI

\* ND1 – NBI покрытие Дуб в версии „полосатый”  
KD1 – KBI покрытие Дуб в версии „цветок”

### Натуральный шпон Select ★★★★★



Дуб

Беленый Дуб

Венге

Американский Орех

Темный Орех

Классический Орех

MDX

EDX


MNX

MOX

EQX

MQX

### Натуральный шпон Satin ★★★★★



Tabacco

Мочка

Nero

NTC

NMO

NNE

Данный каталог не является коммерческим предложением в понимании положений Гражданского Кодекса, а также не является гарантией в понимании положения, арт. 4 Закона от 27.07.2002 г. о конкретных условиях продажи потребительских товаров. Фирма Porta KMI Poland Sp. z o.o. S.K. оставляет за собой право введения (без предварительного уведомления) изменений технических параметров, оборудования, цен, условий продленной гарантии, а также спецификации продуктов. Содержащаяся в Каталоге информация является актуальной в момент выхода данной публикации. Все предыдущие ценники, касающиеся того же ассортимента недействительны.

**ВНИМАНИЕ!** В связи с используемой печатной техникой, представленные цвета могут отличаться от оригинала.

Фотосессия: WellDone (www.welldone.pl)

Благодарим за предоставленные на нужны фотосессии элементы оформления помещений — Vinotti www.vinotti.eu, Komfort www.komfort.pl, Aladyn www.aladyn.pl, Alves Фабрика мягкой мебели www.alves.pl, Eko-Line www.ekoline.pl, Cellofan Home&Design www.cellofan.pl.

# Палитра цветов

ШПОНИРОВАННЫЕ

Особенностью натурального покрытия является вероятность присутствия различий в рисунке слоев древесины и окрашивании. Эти различия не являются основанием для признания рекламации.

## Натуральный шпон Retro ★★★★★



## Уникальные Натуральные Покрытия (Villadora) ★★★★★



**ОГРАНИЧЕННЫЙ  
ВЫПУСК**  
детали на  
[www.porta.com.pl/dm/  
unikalneokleiny.pdf](http://www.porta.com.pl/dm/unikalneokleiny.pdf)

## Наружный водный лак ★★★★★



\*\*\* Символ Z касается коллекции внешних дверей Eco.

**ВНИМАНИЕ!** Избранные дверные полотна в натуральном покрытии могут быть выполнены с вертикальной или горизонтальной структурой слоев древесины.





# Наши референции

[WWW.PORTA.COM.PL/REFERENCJE](http://WWW.PORTA.COM.PL/REFERENCJE)



Подкарпатье, Университет в Жешуве



Щецин, Lastadia Office



Лодзь, Государственная высшая школа кино



Белосток, Центр современного образования



Вроцлав, Библиотека Экономического университета



Кельце, Торговый центр ECHO

# PORTA Cad

Библиотеки CAD для архитекторов 2014

- ▶ **3500** новых 3DS библиотек с координатами наложения текстур
- ▶ библиотеки DWG 2D, DWG 3D, RFA, GSM
- ▶ новые текстуры покрытий по шкале 1:1
- ▶ новинка - библиотека ручки 3DS
- ▶ актуальная коллекция полотен
- ▶ актуальная коллекция коробок
- ▶ классификация применения
- ▶ примеры проектов
- ▶ фирмы, презентующие уникальные особенности продуктов
- ▶ монтажные компании



[WWW.PORTACAD.EU](http://WWW.PORTACAD.EU)

### Центральный офис:

PORTA KMI POLAND Sp. z o. o. Sp. k.  
POLSKA, 84-239 BOLSZEWO, UL. SZKOLNA 54,  
ТЕЛ. + 48 (58) 67 78 100, ФАКС + 48 (58) 67 78 199

### ПРЕДСТАВИТЕЛЬСТВО В РОССИИ:

129090 МОСКВА, ПЕРЕУЛОК ВАСНЕЦОВА, Д. 9, СТР. 2  
ТЕЛ: +7 (916) 216 76 21

### ПРЕДСТАВИТЕЛЬСТВО В УКРАИНЕ:

ПРОСПЕКТ ПЕТРА ГРИГОРЕНКА 38А, 02140, Г. КИЕВ  
ТЕЛ./ФАКС: +38 (044) 577 01 20



- Фабрики PORTA KMI Poland
- Сеть дистрибуции PORTA

### Дилеры PORTA:

АВСТРИЯ  
АЗЕРБАЙДЖАН  
БЕЛАРУСЬ  
БОЛГАРИЯ  
КАНАДА  
ХОРВАТИЯ  
ЧЕХИЯ  
ЭСТОНИЯ  
ФИНЛЯНДИЯ  
ФРАНЦИЯ  
ГЕРМАНИЯ  
ГРЕЦИЯ  
ВЕНГРИЯ  
ИРЛАНДИЯ  
ИТАЛИЯ  
ЛАТВИЯ  
ЛИТВА  
МАКЕДОНИЯ  
МАЛЬТА  
НОРВЕГИЯ  
ОМАН  
РУМЫНИЯ  
РОССИЯ  
УКРАИНА  
СЕРБИЯ  
СЛОВАКИЯ  
СЛОВЕНИЯ  
ЮЖНАЯ КОРЕЯ  
ИСПАНИЯ  
ШВЕЙЦАРИЯ

Место на печать:

